

Kvartalsrapport for Jobindex A/S for 4. kvartal 2017

- Nettoomsætningen stiger med 8% til 77 mio. kr. i 4. kvartal mod 71 mio. kr. i 4. kvartal 2016
- EBITDA ekskl. særlige poster er på 24 mio. kr. i 4. kvartal mod 24 mio. kr. i 4. kvartal 2016
- Driftsoverskud før renter og skat er 22 mio. kr. i 4. kvartal mod 21 mio. kr. i 4. kvartal 2016
- For hele regnskabsåret 2017 når Jobindex koncernen en nettoomsætning på 300 mio. kr. og et driftsoverskud før renter og skat på 91 mio. kr. og indfrier dermed forventningerne for 2017
- Jobindex oplever en tilgang af kunder og jobannonceindtægter bl.a. fra mindre virksomheder, og jobmarkedet starter året med en pæn vækst, som vi forventer vil fortsætte i hele 2018. På den baggrund forventer Jobindex en omsætning i niveauet 330 mio. kr. og et driftsoverskud i niveauet 100 mio. kr. for 2018, svarende til en vækst på ca. 10% i omsætning og overskud.

I 4. kvartal 2017 omsatte hele koncernen for 77 mio. kr. - en stigning på 8% i forhold til 71 mio. kr. i 4. kvartal 2016. Driftsoverskud før renter og skat blev 22 mio. kr. mod 21 mio. kr. i 4. kvartal 2016. I hele 2017 omsatte koncernen 300 mio. kr. mod 280 mio. kr. i 2016, en vækst på 7%. EBITDA ekskl. medarbejderaktier blev på 105 mio. kr. – en stigning på 16% i forhold til 91 mio. kr. i 2016. Driftsoverskud før renter og skat blev på 91 mio. kr. mod 78 mio. kr. i 2016, en stigning på 17%. Jobindex indfrier dermed forventningerne om en nettoomsætning i niveauet 300 mio. kr. og et driftsoverskud før renter og skat i niveauet 90 mio. kr. for hele 2017. For år 2018 forventes en nettoomsætning i niveauet 330 mio. kr. og et overskud før renter og skat i niveauet 100 mio. kr.

Jobindex

Jobindex' annonceprodukter nåede en omsætning på 51 mio. kr. i 4. kvartal 2017 – en stigning på 13% i forhold til 45 mio. kr. i 4. kvartal 2016. Driftsoverskuddet af annonceringprodukterne var på 21 mio. kr. mod 18 mio. kr. i 4. kvartal 2016. EBITDA blev 23 mio. kr. Jobindex har i januar lanceret evaluering af arbejdspladser, som har vakt stor interesse og vil blive et tema for markedsføringen.

Rekruttering

Rekrutteringsprodukterne omsatte for 7 mio. kr. i 4. kvartal ligesom i 4. kvartal 2016. Driftsunderskuddet var på 1 mio. kr. For hele året er omsætningen 29 mio. kr. og driftsunderskuddet 3 mio. kr.

Jobbsafari

Jobbsafari omsatte for 3 mio. kr. i 4. kvartal 2017 ligesom i 4. kvartal 2016. Driftsresultatet blev et lille overskud mod et underskud på 1 mio. kr. i 4. kvartal 2016. For hele året har Jobbsafari omsat for 10 mio. kr. ligesom i 2016 med et driftsunderskud på 1 mio. kr. Trafikken er til gengæld steget.

Computerworld

Computerworld havde en omsætning på 7 mio. kr. og et driftsoverskud på 0,4 mio. kr. i 4. kvartal 2017. I hele 2017 omsatte Computerworld for 26 mio. kr. og havde et driftsoverskud på 1,4 mio. kr. I februar lanceres Computerworld Premium, en ny abonnementsmodel med betalt online indhold.

it-jobbank

it-jobbank omsatte for 5,1 mio. kr. i 4. kvartal mod 4,8 mio. kr. i 4. kvartal 2016. Driftsoverskuddet blev på 1,5 mio. kr. I 2017 omsatte it-jobbank for 18 mio. kr. med et driftsoverskud på 5,8 mio. kr.

StepStone

StepStone omsatte for 3,8 mio. kr. i 4. kvartal ligesom i 4. kvartal 2016. Driftsoverskuddet blev på 0,0 mio. kr. I hele 2017 omsatte StepStone for 15 mio. kr. med et driftsoverskud på 0,1 mio. kr.

Hovedtal

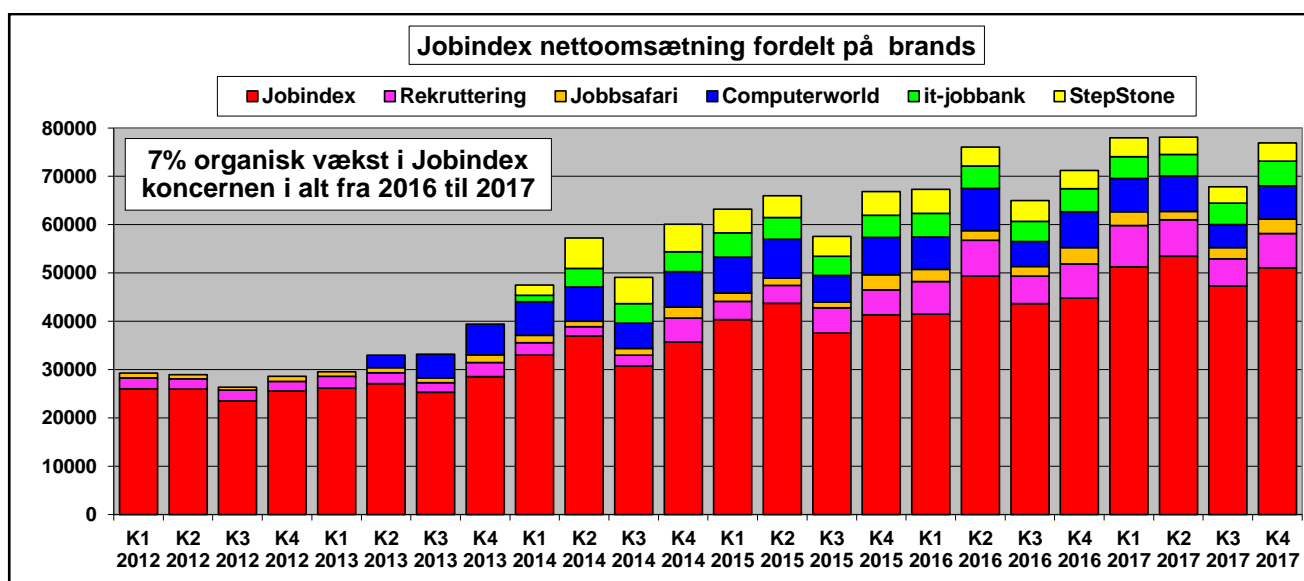
Resultatopgørelse	4. kvartal 2017	4. kvartal 2016	Året 2017	Året 2016	Vækst
Faktureret omsætning	77.758 t.kr.	75.622 t.kr.	300.993 t.kr.	286.302 t.kr.	5%
Nettoomsætning	76.951 t.kr.	71.196 t.kr.	300.429 t.kr.	279.583 t.kr.	7%
EBITDA ekskl. særlige poster	24.124 t.kr.	23.513 t.kr.	105.441 t.kr.	91.113 t.kr.	16%
Overskud før renter og skat	21.825 t.kr.	21.431 t.kr.	91.085 t.kr.	77.561 t.kr.	17%
Resultat pr. aktie	19 kr.	19 kr.	80 kr.	68 kr.	17%
Antal udestående aktier	900.000	900.000	900.000	900.000	0%

Balance	31. dec. 2017	30. sep. 2017	31. dec. 2017	Ultimo 2016	Vækst
Aktiver i alt	181.209 t.kr.	164.345 t.kr.	181.209 t.kr.	158.325 t.kr.	14%
Egenkapital ekskl. udbytte	78.236 t.kr.	61.258 t.kr.	78.236 t.kr.	6.584 t.kr.	1088%
Likvider, værdipapirer, bankgæld	99.133 t.kr.	87.212 t.kr.	99.133 t.kr.	65.509 t.kr.	51%

Pengestrømsopgørelse	4. kvartal 2017	4. kvartal 2016	Året 2017	Året 2016	Vækst
Likvider og værdipapirer primo	87.212 t.kr.	68.593 t.kr.	65.509 t.kr.	62.827 t.kr.	4%
Driftens pengestrømme	14.384 t.kr.	-1.261 t.kr.	100.587 t.kr.	63.845 t.kr.	58%
Investeringernes pengestrømme	-2.463 t.kr.	-1.823 t.kr.	-8.463 t.kr.	-7.163 t.kr.	18%
Finansieringens pengestrømme	0 t.kr.	0 t.kr.	-58.500 t.kr.	-54.000 t.kr.	8%
Likvider og værdipapirer ultimo	99.133 t.kr.	65.509 t.kr.	99.133 t.kr.	65.509 t.kr.	51%

Egenkapitalopgørelse	4. kvartal 2017	4. kvartal 2016	Året 2017	Året 2016	Vækst
Egenkapital primo ekskl. udbytte	61.258 t.kr.	47.902 t.kr.	6.584 t.kr.	3.794 t.kr.	74%
Periodens resultat efter skat	16.978 t.kr.	17.182 t.kr.	71.652 t.kr.	61.290 t.kr.	17%
Egenkapital ultimo ekskl. udbytte	78.236 t.kr.	65.084 t.kr.	78.236 t.kr.	65.084 t.kr.	20%

Tallene er ikke reviderede. EBITDA er ekskl. medarbejderaktier for 5 mio. kr. i juni 2017 og sep. 2016



Figur 1: Jobindex koncernens nettoomsætning fordelt på brands 2012-2017

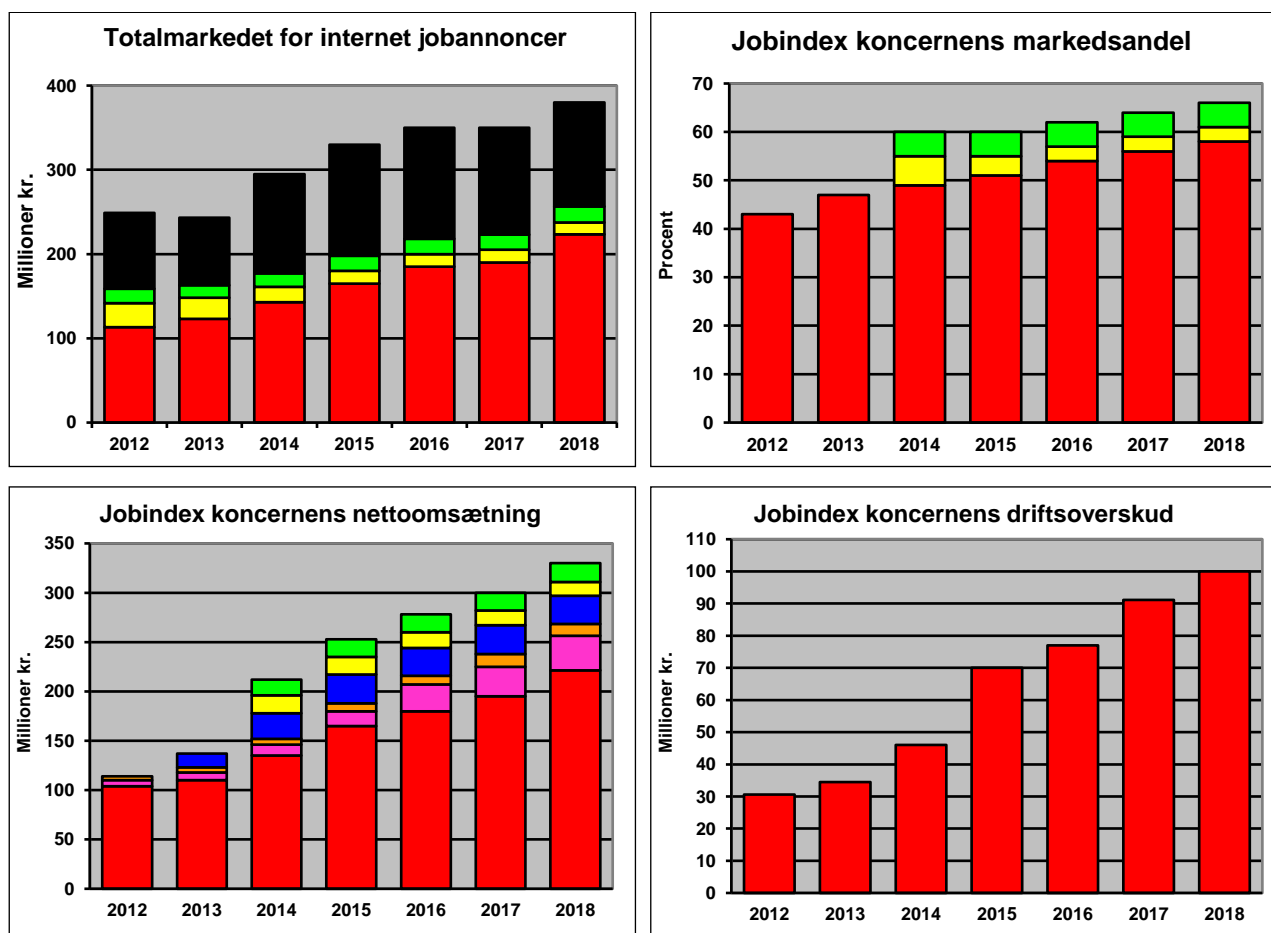
Tema: Forventninger til Jobindex i 2018

Det samlede internetjobannoncemarked var ifølge vores estimater på ca. 350 mio. kr. i 2017 eller cirka det samme som i 2016. De senere år er antallet af jobannoncer vokset med ca. 5% om året, men Dansk Jobindex viser en pæn vækst på 12% i januar måned i forhold til januar 2017, og vi forventer derfor, at jobannoncemarkedet i år vil vokse med knap 10% til 380 mio. kr. for hele 2018.

Jobindex' markedsandel er til gengæld vokset til ca. 56%, bl.a. fordi Jobzonen lukkede i starten af 2017, mens StepStone og it-jobbank har beholdt en markedsandel på hhv. 3% og 5% af internetjobannoncemarkedet, dvs. en samlet markedsandel på ca. 64%. Vi forventer, at markedsandelen vil stige til ca. 66% i 2018. Vi forventer, at LinkedIn vil have en markedsandel på 15-20%, mens de traditionelle konkurrenter Ofir, Ingeniørens Jobfinder og Akademikernes Jobbank tilsammen får en markedsandel på knap 10%, og de mindre jobdatabaser vil have en markedsandel på i alt 5-10%.

Vi forventer altså et samlet jobannoncemarked på 380 mio. kr. og en markedsandel på ca. 66%. Det giver en forventet jobannonceomsætning på 222 mio. kr. i Jobindex, 14 mio. kr. i StepStone og 19 mio. kr. i it-jobbank. Dertil kommer ca. 35 mio. kr. fra rekrutteringsprodukterne i Jobindex, 12 mio. kr. fra Jobbsafari i Sverige og Norge og 28 mio. kr. fra Computerworld, hvilket giver en samlet forventet omsætning for hele Jobindex koncernen i niveauet 330 mio. kr. for hele 2018.

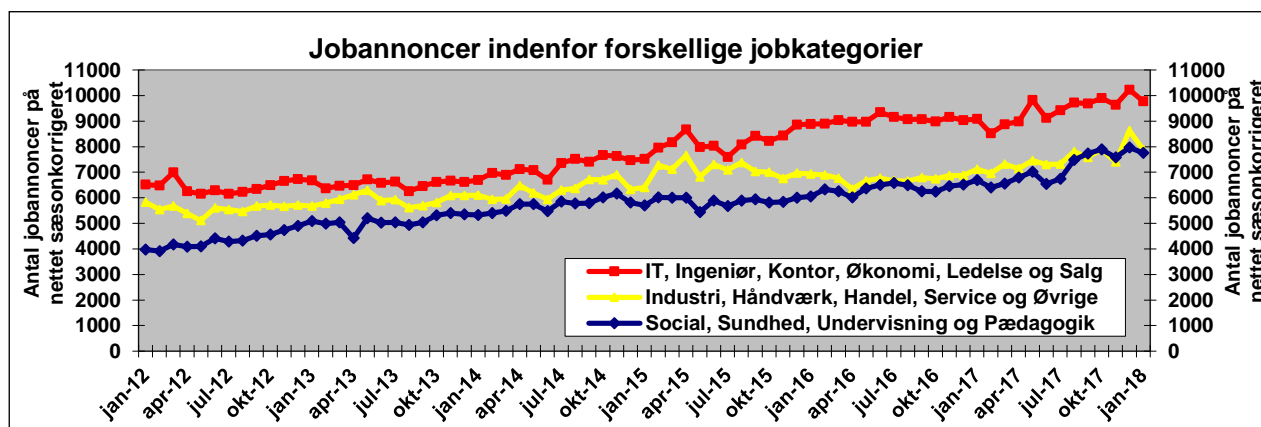
Google og Facebook er imidlertid på vej ind på jobannoncemarkedet, og vi forventer at de kommer til Danmark til efteråret. Vi er derfor i gang med at opruste både udviklingsafdelingen og forskellige andre områder, så vi kan tilbyde nogenlunde de samme features som Google Jobs når de kommer til Danmark. I januar har vi f.eks. lanceret evalueringer af arbejdspladser, så Google ikke bliver de første, der lancerer det i Danmark. Omkostningerne i Jobindex vil derfor vokse lige så hurtigt som omsætningen, og driftsoverskuddet vil derfor også vokse i samme tempo som omsætningen. Vi forventer derfor et driftsoverskud før renter og skat i hele Jobindex i niveauet 100 mio. kr. i 2018.



Figur 2: Forventninger til totalmarkedet, markedsandel, nettoomsætning og driftsoverskud i 2018
Jobindex rød, Jobbsafari orange, Computerworld blå, StepStone gul, it-jobbank grøn, andre sort

Jobmarkedet i fin form fra årets start

Der har været en pæn vækst på jobmarkedet i 2017, og væksten ser ud til at fortsætte i 2018. I januar 2018 blev der sæsonkorrigeret lagt 23.200 nye jobannoncer på nettet, en vækst på 12% i forhold til januar 2017. Det indikerer fortsat stigende beskæftigelse, og at virksomhederne vil få sværere ved at rekruttere visse typer af medarbejdere. Vi forventer derfor fortsat vækst i 2018.



Figur 3: Antal jobannoncer på internettet inden for forskellige jobkategorier 2012-2018

Aktiekapital og aktionærforhold

Aktier for bestyrelse, direktion og rådgivere pr. 31. december 2017 samt køb og salg i kvartalet.

Aktionær	Aktier ultimo	Køb og Salg	Ejerandel
Danielsen.com aps	837.192 stk.		93,02 %
Nuværende medarbejdere	20.508 stk.	-238 stk.	2,28 %
Tidligere medarbejdere	10.056 stk.	-97 stk.	1,12 %
Båndlagte medarbejderaktier	8.150 stk.		0,90 %
Adm. direktør Kaare Danielsen	420 stk.		0,05 %
Bestyrelsesformand Ole Timm	200 stk.		0,02 %
Vicedirektør Henrik Christensen	200 stk.		0,02 %
Økonomidirektør Ulla Pedersen	190 stk.		0,02 %
Marketingdirektør Berit Egholm	155 stk.		0,02 %
Rekrutteringsdirektør Thomas Dahlgaard	140 stk.		0,02 %
Bestyrelsesmedlem Charlotte Theisen	0 stk.		0,00 %
Advokat Michael Vilhelm Nielsen	0 stk.		0,00 %
Rådgiver Clearwater International K/S	0 stk.		0,00 %
Øvrige aktionærer	22.789 stk.	+335 stk.	2,53 %

Selskabet har ikke egne aktier. Selskabet har ikke udstedt konvertible obligationer, warrants el.lign. Selskabet har 370 navnenoterede aktionærer pr. 31. december inkl. båndlagte medarbejderaktier. Der er frigivet 2750 båndlagte medarbejderaktier 1. januar, heraf 900 til tidligere medarbejdere.

Yderligere oplysninger

Adm. direktør
Kaare Danielsen
Jobindex A/S
Holger Danskes Vej 91
2000 Frederiksberg
Telefon: 3832 3360
E-mail: kd@jobindex.dk

Certified Adviser
Jakob Tolstrup Kristensen
Clearwater International K/S
Dalgas Avenue 48
8000 Århus C
Telefon: 7022 5033
E-mail: jakob.tolstrup@cwicf.com

Kvartalsrapport for 1. kvartal 2018 offentliggøres 23. maj. Generalforsamling afholdes den 20. april.