

Kvartalsrapport for Jobindex A/S for 4. kvartal 2016

- I 2016 omsatte Jobindex koncernen 280 mio. kr. mod 254 mio. kr. i 2015, en vækst på 10%.
- Driftsoverskuddet før renter og skat blev på 78 mio. kr. i 2016 mod 70 mio. kr. i 2015.
- Jobindex oplever tilgang af kunder, bl.a. fra mindre og mellemstore virksomheder
- Dansk Jobindex for januar viser et uændret jobmarked, der ikke er påvirket af Donald Trump
- For 2017 forventer Jobindex koncernen derfor en nettoomsætning i niveauet 300 mio. kr. og et driftsoverskud før renter og skat i niveauet 80 mio. kr.

I 4. kvartal 2016 omsatte koncernen for 71 mio. kr. - en stigning på 6% i forhold til 67 mio. kr. i 4. kvartal 2015. Driftsoverskuddet før renter og skat blev på 21 mio. kr. – en stigning på 35% i forhold til 16 mio. kr. i 4. kvartal 2015. I hele 2016 omsatte koncernen 280 mio. kr. mod 254 mio. kr. i 2015, en vækst på 10%. EBITDA ekskl. særlige poster blev 91 mio. kr. – en stigning på 18% i forhold til 77 mio. kr. i 2015. Driftsoverskud før renter og skat blev på 78 mio. kr. mod 70 mio. kr. i 2015, en vækst på 11%. Jobindex indfrier dermed forventningerne om en nettoomsætning i niveauet 275 mio. kr. og et driftsoverskud før renter og skat i niveauet 70 mio. kr. for hele 2016.

Jobindex

Jobindex' annonceprodukter nåede en omsætning på 45 mio. kr. og et driftsresultat på 18 mio. kr. i 4. kvartal 2016. For hele 2016 var omsætningen på 179 mio. kr. og driftsoverskuddet på 74 mio. kr. Jobmarkedet har været svagt stigende i 2016, men Jobindex har tilgang af kunder, bl.a. fra mindre virksomheder, som annoncerer på Jobindex, fordi det er blevet lidt sværere at finde medarbejdere.

Rekruttering

Jobindex' rekrutteringsprodukter omsatte for i 7 mio. kr. i 4. kvartal 2016, og driftsresultatet for rekrutteringsprodukterne i 4. kvartal 2016 blev et underskud på 1 mio. kr. For hele 2016 omsatte rekrutteringsprodukterne for 27 mio. kr., en 51% vækst, og havde et driftsunderskud på 4 mio. kr. Rekrutteringsprodukterne er den hurtigst voksende del af Jobindex og en vigtig del af strategien.

Jobbsafari

Jobbsafari vokser pænt i Sverige, men der er store udgifter til markedsføring og medarbejdere. Jobbsafari omsatte for 3 mio. kr. i 4. kvartal 2016 og havde et lille driftsoverskud. For hele 2016 omsatte Jobbsafari for 10 mio. kr., en vækst på 32%, og havde et driftsunderskud på 3 mio. kr. Jobbsafari er nu både den tredje største og tredje mest kendte kommercielle jobsite i Sverige.

Computerworld

Computerworld havde en omsætning på 7 mio. kr. og et driftsoverskud på 0,7 mio. kr. i 4. kvartal 2016. I hele 2016 omsatte Computerworld for 28 mio. kr. og havde et driftsoverskud på 1,5 mio. kr. Computerworld har i år lanceret native advertising under navnet Computerworld Content Partner.

It-jobbank

It-jobbank omsatte for 5 mio. kr. i 4. kvartal 2016 med et driftsoverskud på 2,3 mio. kr. For hele 2016 omsatte it-jobbank for 18 mio. kr. og havde et driftsoverskud på 7,0 mio. kr. Samarbejdet med Computerworld er blevet udvidet i 2016 med en job- og karrieresektion på Computerworld.

StepStone

StepStone omsatte for 4 mio. kr. i 4. kvartal 2016 med et driftsoverskud på 0,4 mio. kr. For hele 2016 omsatte StepStone for i alt 17 mio. kr. og havde et driftsoverskud på 1,6 mio. kr. StepStone har et samarbejde med Børsen, så StepStones jobannoncer også vises på Børsens Karrierelink.

Hovedtal

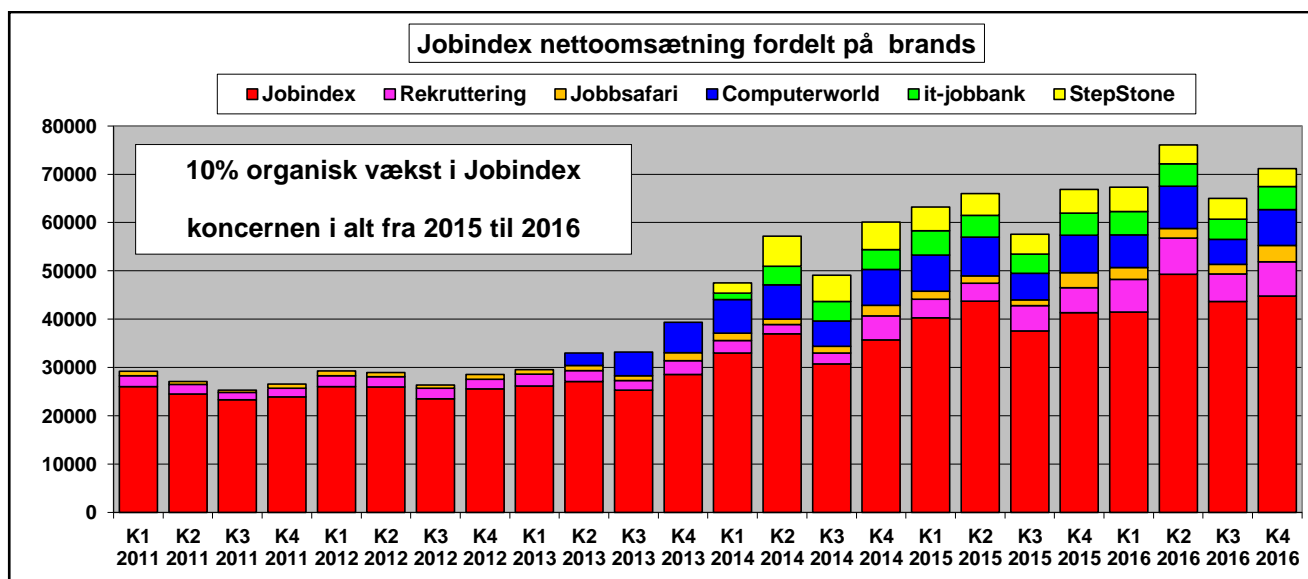
Resultatopgørelse	4. kvartal 2016	4. kvartal 2015	Året 2016	Året 2015	Vækst
Faktureret omsætning	75.622 t.kr.	72.055 t.kr.	286.302 t.kr.	256.114 t.kr.	12%
Nettoomsætning	71.196 t.kr.	66.880 t.kr.	279.583 t.kr.	253.663 t.kr.	10%
EBITDA ekskl. særlige poster	23.513 t.kr.	17.763 t.kr.	91.113 t.kr.	77.115 t.kr.	18%
Overskud før renter og skat	21.431 t.kr.	15.817 t.kr.	77.561 t.kr.	69.638 t.kr.	11%
Resultat pr. aktie	19 kr.	15 kr.	68 kr.	60 kr.	13%
Antal udestående aktier	900.000	900.000	900.000	900.000	0%

Balance	31. dec. 2016	30. sep. 2016	Ultimo 2016	Ultimo 2015	Vækst
Aktiver i alt	158.325 t.kr.	158.039 t.kr.	158.325 t.kr.	159.380 t.kr.	-1%
Egenkapital ekskl. udbytte	65.084 t.kr.	47.902 t.kr.	65.084 t.kr.	3.794 t.kr.	1615%
Likvider, værdipapirer, bankgæld	65.509 t.kr.	68.593 t.kr.	65.509 t.kr.	62.827 t.kr.	4%

Pengestrømsopgørelse	4. kvartal 2016	4. kvartal 2015	Året 2016	Året 2015	Vækst
Likvider og værdipapirer primo	68.593 t.kr.	56.311 t.kr.	62.827 t.kr.	48.735 t.kr.	29%
Driftens pengestrømme	-1.261 t.kr.	10.390 t.kr.	63.845 t.kr.	67.770 t.kr.	-6%
Investeringernes pengestrømme	-1.823 t.kr.	-3.874 t.kr.	-7.163 t.kr.	-8.678 t.kr.	-17%
Finansieringens pengestrømme	0 t.kr.	0 t.kr.	-54.000 t.kr.	-45.000 t.kr.	20%
Likvider og værdipapirer ultimo	65.509 t.kr.	62.827 t.kr.	65.509 t.kr.	62.827 t.kr.	4%

Egenkapitalopgørelse	4. kvartal 2016	4. kvartal 2015	Året 2016	Året 2015	Vækst
Egenkapital primo ekskl. udbytte	47.902 t.kr.	44.219 t.kr.	3.794 t.kr.	3.514 t.kr.	8%
Periodens resultat efter skat	17.182 t.kr.	13.575 t.kr.	61.290 t.kr.	54.280 t.kr.	13%
Egenkapital ultimo ekskl. udbytte	65.084 t.kr.	57.794 t.kr.	65.084 t.kr.	57.794 t.kr.	13%

Tallene er ikke reviderede. EBITDA er ekskl. medarbejderaktier for 5,2 mio. kr. i september 2016.



Figur 1: Jobindex koncernens nettoomsætning fordelt på brands 2011-2016

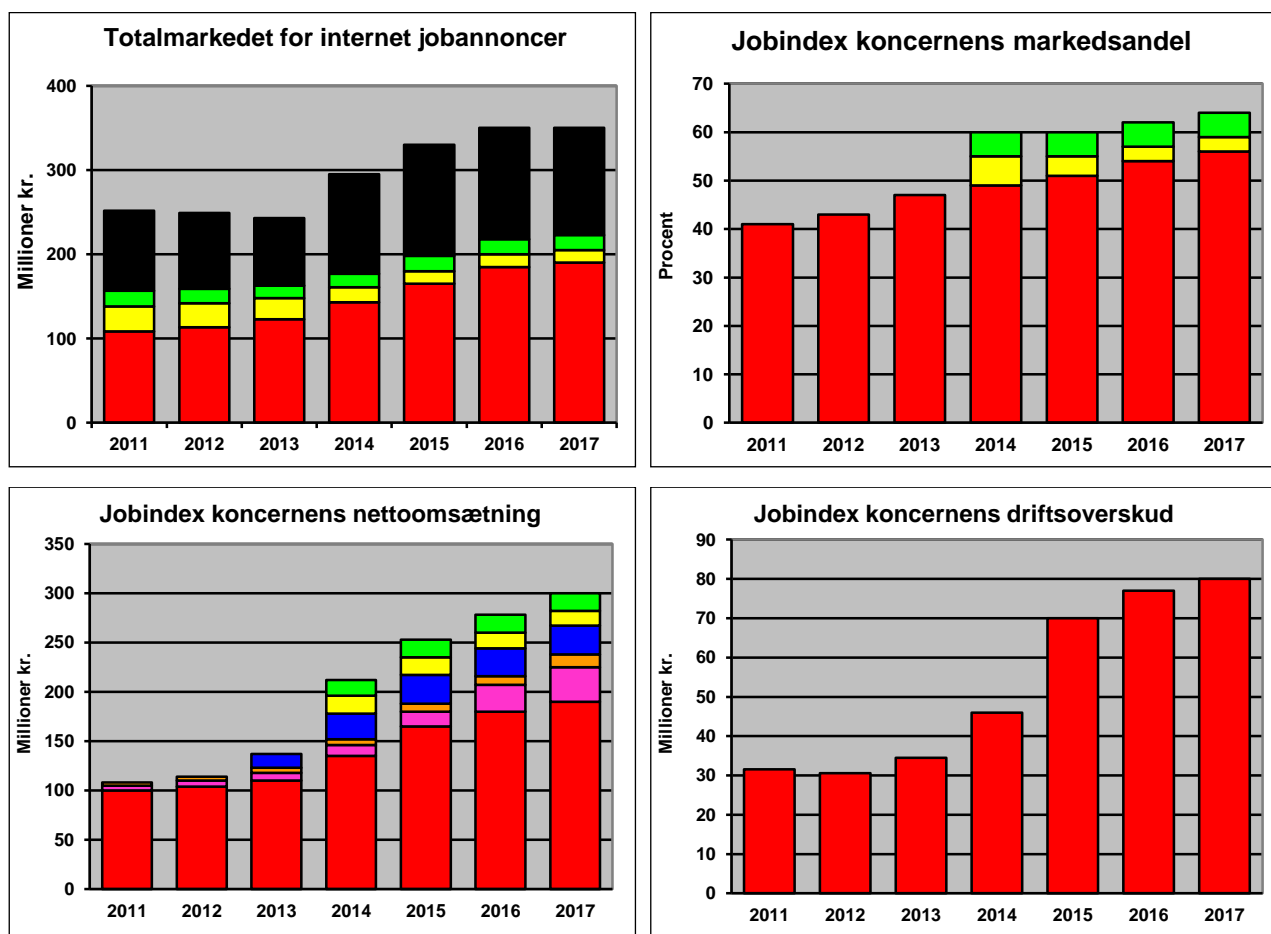
Tema: Forventninger til Jobindex i 2017

Det samlede internetjobannoncemarked blev på ca. 350 mio. kr. i 2016 mod 333 mio. kr. i 2015, en stigning på 5%. Dansk Jobindex for januar viser et uændret jobmarked, der ikke er påvirket af Donald Trump. De senere år er antallet af jobannoncer vokset med 5% om året, men væksten er gået i stå i 2016. Vi forventer derfor, at jobannoncemarkedet og antal jobannoncer på internettet vil være på samme niveau i 2017 som i 2016, dvs. omkring 21.000 nye jobannoncer pr. måned.

Jobindex's markedsandel er vokset til ca. 54%, mens StepStone og it-jobbank har hhv. 3% og 5% af internet jobannoncemarkedet, dvs. en samlet markedsandel på 62%. Vi forventer, at koncernens samlede markedsandel vil stige til ca. 64% i 2017, da Jobzonen er lukket pr. 1. januar 2017, og vi forventer at vinde ca. halvdelen af Jobzonens markedsandel på ca. 4%. Vi forventer, at LinkedIn og de mindre jobdatabaser vil have en markedsandel på ca. 25% i 2017, mens de traditionelle konkurrenter Ofir, Jobfinder og Akademikernes Jobbank tilsammen får en markedsandel på 13%.

Vi forventer altså et samlet jobannoncemarked på 350 mio. kr. og en markedsandel på ca. 64%. Andelen skal korrigeres for, at den fakturerede omsætning er lidt højere end nettoomsætningen. Det giver en forventet jobannonceomsætning på 190 mio. kr. i Jobindex, 15 mio. kr. i StepStone og 18 mio. kr. i it-jobbank. Dertil kommer ca. 35 mio. kr. fra rekrutteringsprodukterne i Jobindex, 13 mio. kr. fra Jobbsafari i Sverige og Norge og 29 mio. kr. fra Computerworld, hvilket giver en samlet forventet omsætning for hele Jobindex koncernen i niveauet 300 mio. kr. i 2017.

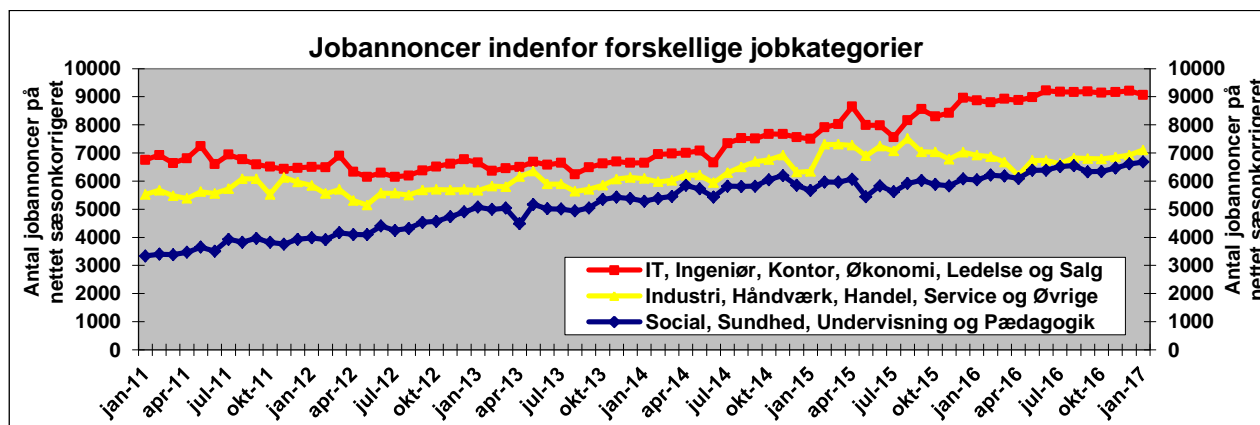
Omkostningerne i Jobindex stiger imidlertid lige så hurtigt som omsætningen, da en stor del af stigningen kommer fra rekrutteringsprodukter og Jobbsafari, der stadig ikke giver overskud. Vi forventer derfor et driftsoverskud før renter og skat i hele Jobindex i niveauet 80 mio. kr. i 2017.



Figur 2: Forventninger til totalmarkedet, markedsandel, nettoomsætning og driftsoverskud i 2017
Jobindex rød, Jobbsafari orange, Computerworld blå, StepStone gul, it-jobbank grøn, andre sort

Fortsat mange jobannoncer i 2017

Der har været fokus på om Donald Trump kunne påvirke jobmarkedet. Dansk Jobindex viser, at det ikke er tilfældet. I januar 2017 blev der sæsonkorrigeret lagt 20.900 nye jobannoncer på nettet, præcis samme tal som i december 2016. Det indikerer fortsat stigende beskæftigelse. Antallet af jobannoncer har været svagt stigende de senere år, og den politiske usikkerhed ændrer ikke dette.



Figur 3: Antal jobannoncer på internettet inden for forskellige jobkategorier 2011-2017

Aktiekapital og aktionærforhold

Aktier for bestyrelse, direktion og rådgivere pr. 31. december 2016 samt køb og salg i kvartalet.

Aktionær	Aktier ultimo	Køb og Salg	Ejerandel
Danielsen.com ApS	836.692 stk.		92,96 %
Nuværende medarbejdere	26.905 stk.	-230 stk.	2,99 %
Båndlagte medarbejderaktier	10.850 stk.		1,21 %
Tidligere medarbejdere	3.814 stk.	-10 stk.	0,42 %
Salgsdirektør Atemad El-Berjiji	430 stk.		0,05 %
Adm. direktør Kaare Danielsen	420 stk.		0,05 %
Bestyrelsesformand Ole Timm	200 stk.		0,02 %
Vicedirektør Henrik Christensen	180 stk.		0,02 %
Økonomidirektør Ulla Pedersen	170 stk.		0,02 %
Marketingdirektør Berit Egholm	170 stk.		0,02 %
Rekrutteringsdirektør Thomas Dahlggaard	120 stk.		0,01 %
Bestyrelsesmedlem Jens Zilstorff	0 stk.		0,00 %
Bestyrelsesmedlem Charlotte Theisen	0 stk.		0,00 %
Rådgiver Clearwater International K/S	0 stk.		0,00 %
Øvrige aktionærer	20.049 stk.	+240 stk.	2,23 %

Selskabet har ikke egne aktier. Selskabet har ikke udstedt konvertible obligationer, warrants el.lign. Selskabet har 354 navnenoterede aktionærer pr. 31. december inkl. båndlagte medarbejderaktier. Der er frigivet 3100 båndlagte medarbejderaktier 1. januar, heraf 1200 til tidligere medarbejdere.

Yderligere oplysninger

Adm. direktør
Kaare Danielsen
Jobindex A/S
Holger Danskes Vej 91
2000 Frederiksberg
Telefon: 3832 3360
E-mail: kd@jobindex.dk

Certified Adviser
Jakob Tolstrup Kristensen
Clearwater International K/S
Dalgas Avenue 48
8000 Århus C
Telefon: 7022 5033
E-mail: jakob.tolstrup@cwicf.com

Kvartalsrapport for 1. kvartal 2017 offentliggøres 15. maj. Generalforsamling afholdes den 19. maj.