

Kvartalsrapport for Jobindex A/S for 2. kvartal 2016

- 2. kvartal sætter ny rekord med 76 mio. kr. i nettoomsætning og 27 mio. kr. i driftsoverskud
- Jobannonceindtægterne vokser fortsat, der er ikke tegn på at Brexit har påvirket markedet
- Nettoomsætningen stiger til 143 mio. kr. i 1. halvår 2016 mod 129 mio. kr. i 1. halvår 2015
- Overskud før renter og skat stiger til 41 mio. kr. i 1. halvår mod 40 mio. kr. i 1. halvår 2015
- For hele 2016 forventer Jobindex koncernen fortsat en nettoomsætning i størrelsesordenen 275 mio. kr. og et driftsoverskud før renter og skat i niveauet 60 mio. kr.

I 1. halvår 2016 omsatte koncernen for 143 mio. kr. - en stigning på 11% i forhold til 129 mio. kr. i 1. halvår 2015. Driftsoverskuddet før renter og skat blev på 41 mio. kr. – et stigning på 2% i forhold til 40 mio. kr. i 1. halvår 2015. EBITDA ekskl. særlige poster blev 45 mio. kr. – en stigning på 3% i forhold til 44 mio. kr. i 1. halvår 2015. Overskuddet efter skat blev på 33 mio. kr. Vi forventer lavere overskud i efteråret p.g.a. sommerferie, jul og uddeling af medarbejderaktier for 5 mio. kr., og fastholder derfor forventningerne om et driftsoverskud før renter og skat i niveauet 60 mio. kr.

Jobindex

Jobindex' annonceprodukter nåede en omsætning på 91 mio. kr. mod 84 mio. kr. i 1. halvår 2015, en vækst på 8%. Driftsoverskuddet af annonceprodukterne var på 38 mio. kr. Annonceprodukterne er koncernens hovedforretning og står for næsten hele overskuddet. Udgifterne er vokset hurtigere end indtægterne, fordi vi opruster organisationen for at kunne fortsætte væksten i omsætningen.

Rekruttering

Jobindex' rekrutteringsafdeling er den hurtigst voksende del af koncernen. Rekrutteringsprodukter omsatte for i alt 14 mio. kr. i 1. halvår 2016 mod 7 mio. kr. i 1. halvår 2015, en vækst på hele 89%. Men det koster at vokse. Driftsresultatet for 1. halvår blev derfor et driftsunderskud på 1 mio. kr.

Jobsafari

Jobsafari vokser også kraftigt, men der er store udgifter til markedsføring og salgsmedarbejdere. Jobsafari omsatte for 4 mio. kr. mod 3 mio. kr. i 1. halvår 2015, en vækst på 43%, og havde et driftsunderskud på 2 mio. kr. Jobsafari har til gengæld haft en flot vækst i trafikken i både Sverige og Norge, og er nu en af de tre største kommercielle jobsites i Sverige målt på antal brugerbesøg.

Computerworld

Computerworld havde en omsætning på 16 mio. kr. i 1. halvår, det samme som i 1. halvår 2015. Driftsresultatet blev på 1,5 mio. kr. Annoncesalget falder svagt, primært grundet konkurrence fra Real-Time Bidding og deraf faldende priser og andele. Dette opvejes af et øget udbud og salg af kurser og events. Områder og produkter som den fastlagte strategi ligeledes sigter og investerer i.

It-jobbank

Samarbejdet med Computerworld er blevet udvidet med en job- og karrieresektion på Computerworld. It-jobbank omsatte for 9 mio. kr. ligesom i 1. halvår 2015, med et driftsresultat på 3 mio. kr. Der er fortsat mangel på it-folk, og via Computerworld når it-jobbank ud til over 500.000 it-brugere.

StepStone

StepStone omsatte for 9 mio. kr. i 1. halvår 2016 ligesom i 1. halvår 2015 med et driftsresultat på 0,9 mio. kr. StepStone har indledt et samarbejde med Børsen, hvor alle StepStones jobannoncer kommer med på Børsens jobsite Karrierelink. Vi håber at det udvidede samarbejde med Børsen vil give StepStone det samme løft, som samarbejdet med Computerworld har givet it-jobbank.

Hovedtal

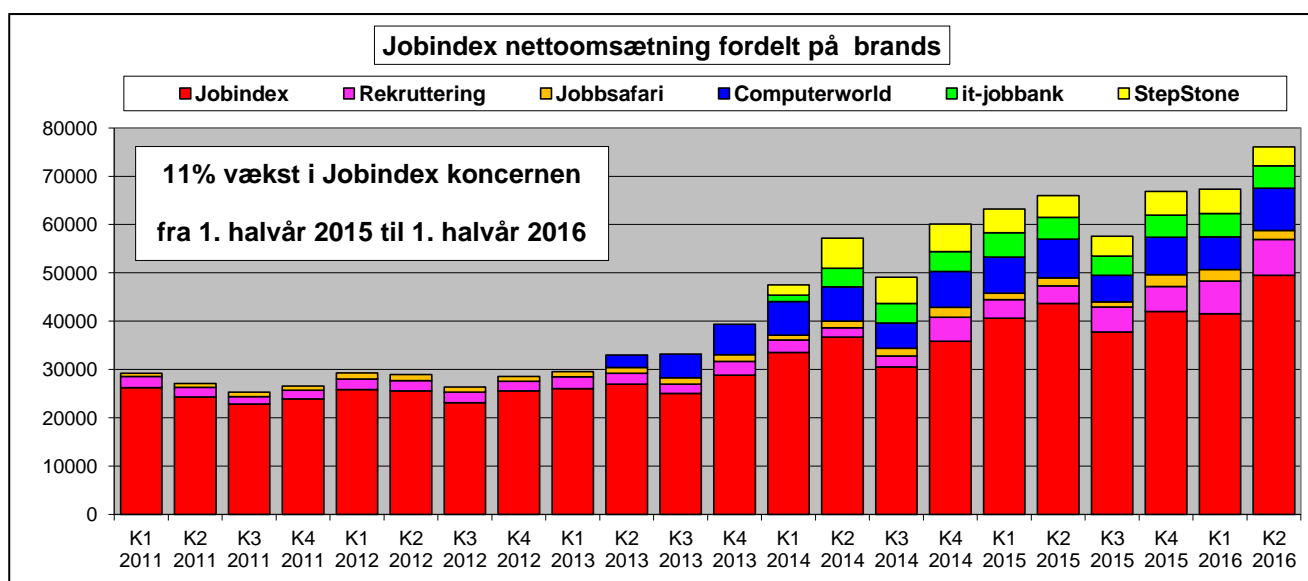
Resultatopgørelse	2. kvartal 2016	2. kvartal 2015	1. halvår 2016	1. halvår 2015	Vækst
Faktureret omsætning	75.263 t.kr.	59.916 t.kr.	145.332 t.kr.	125.519 t.kr.	16%
Nettoomsætning	76.091 t.kr.	65.994 t.kr.	143.379 t.kr.	129.196 t.kr.	11%
EBITDA ekskl. særlige poster	28.689 t.kr.	20.774 t.kr.	45.040 t.kr.	43.823 t.kr.	3%
Overskud før renter og skat	26.597 t.kr.	18.937 t.kr.	40.848 t.kr.	40.139 t.kr.	2%
Resultat pr. aktie	24 kr.	15 kr.	37 kr.	34 kr.	10%
Antal udestående aktier	900.000	900.000	900.000	900.000	0%

Balance	30. juni 2016	31. marts 2016	30. juni 2016	Ultimo 2015	Vækst
Aktiver i alt	146.528 t.kr.	175.367 t.kr.	146.528 t.kr.	159.380 t.kr.	-8%
Egenkapital ekskl. udbytte	37.207 t.kr.	15.476 t.kr.	37.207 t.kr.	3.794 t.kr.	881%
Likvider, værdipapirer, bankgæld	70.971 t.kr.	75.005 t.kr.	70.971 t.kr.	62.827 t.kr.	13%

Pengestrømsopgørelse	2. kvartal 2016	2. kvartal 2015	1. halvår 2016	1. halvår 2015	Vækst
Likvider og værdipapirer primo	75.005 t.kr.	53.376 t.kr.	62.827 t.kr.	48.735 t.kr.	29%
Driftens pengestrømme	52.071 t.kr.	23.994 t.kr.	66.075 t.kr.	29.588 t.kr.	123%
Investeringernes pengestrømme	-2.105 t.kr.	-1.639 t.kr.	-3.931 t.kr.	-2.592 t.kr.	52%
Finansieringens pengestrømme	-54.000 t.kr.	-45.000 t.kr.	-54.000 t.kr.	-45.000 t.kr.	20%
Likvider og værdipapirer ultimo	70.971 t.kr.	30.731 t.kr.	70.971 t.kr.	30.731 t.kr.	131%

Egenkapitalopgørelse	2. kvartal 2016	2. kvartal 2015	1. halvår 2016	1. halvår 2015	Vækst
Egenkapital primo ekskl. udbytte	15.476 t.kr.	19.939 t.kr.	3.794 t.kr.	3.514 t.kr.	8%
Periodens resultat efter skat	21.731 t.kr.	13.850 t.kr.	33.413 t.kr.	30.275 t.kr.	10%
Egenkapital ultimo ekskl. udbytte	37.207 t.kr.	33.789 t.kr.	37.207 t.kr.	33.789 t.kr.	10%

Tallene er ikke reviderede. Tallene inkluderer StepStone A/S og it-jobbank a/s fra 1. marts 2014.



Figur 1: Jobindex koncernens nettoomsætning fordelt på brands 2011-2016

Tema: 9 år på First North

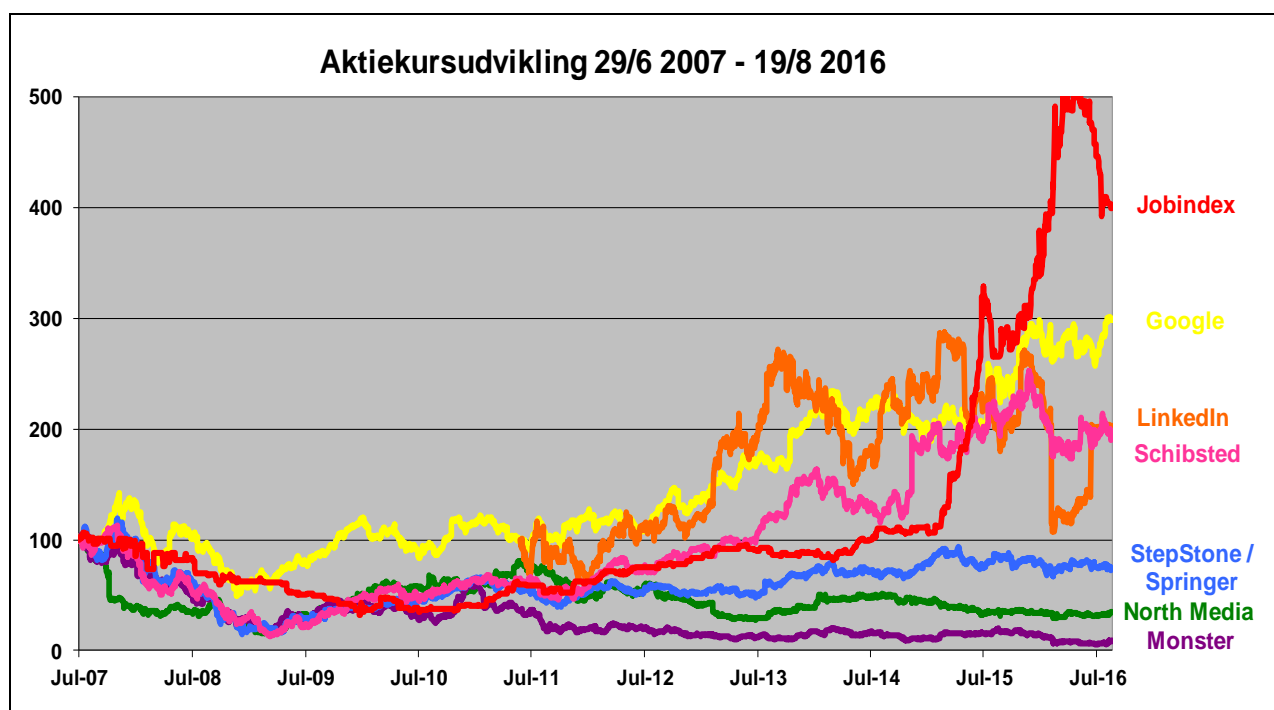
Jobindex blev optaget til handel på First North den 29. juni 2007, og det er derfor et godt tidspunkt at gøre status for de første 9 år som børsnoteret virksomhed. Jobindex aktien er faldet med 25% de seneste par måneder, men det interessante er at se, hvordan aktien har klaret sig på lang sigt.

Optagelsen til handel på First North blev meget positivt modtaget af kunderne, hvilket var et af hovedmålene med noteringen. Jobmarkedet handler om tillid og troværdighed, og der havde en række af Jobindex' konkurrenter en konkurrencefordel, fordi de var ejet af store mediekoncerner. Med optagelsen til handel på First North blev det en gang for alle slået fast, at Jobindex er den største jobdatabase i Danmark, og det har medvirket til, at Jobindex har erobret markedsandele.

Jobindex startede i kurs 550 kr. og steg allerede den første dag til kurs 570 kr. Men Jobindex blev ramt af finanskrisen, hvor internet jobannoncemarkedet blev halveret, og ved årsskiftet 2010/11 lå Jobindex på kurs 232. Men de næste fire år steg aktiekursen til kurs 468 ved årsskiftet 2014/15, og i år steg kursen til kurs 2060 inden den faldt tilbage til kurs 1530, svarende til en markedsværdi på 1377 mio. kr. Der er betalt 230 kr. i udbytte de sidste 6 år, heraf 60 kr. i år, og hvis man havde geninvesteret aktieudbyttet i Jobindex aktier ville man have fået et afkast på 300% på de 9 år.

Vi har fra starten sammenlignet Jobindex aktien med StepStone, Monster, North Media og Google. StepStone, Europas største jobdatabase, faldt med 72%, indtil Axel Springer AG afgav et tilbud på selskabet. Axel Springer købte StepStone for 1150 mio. Nkr. den 17/12 2009, og i beregningen er StepStone udskiftet med Axel Springer aktien pr. denne dato. Axel Springer aktien har hentet det meste af tabet, der dog stadig er på 27%. Monster, verdens største jobdatabase, faldt med 94% indtil Randstad den 9. august i år afgav et bud på 429 mio. dollars for Monster, men selv med dette tilbud har aktionærene tabt 91%. North Media, der ejer Ofir og Søndagsavisen, har udbetalt store udbytter, men er faldet med 65% hvis man har geninvesteret aktieudbytterne i North Media aktier.

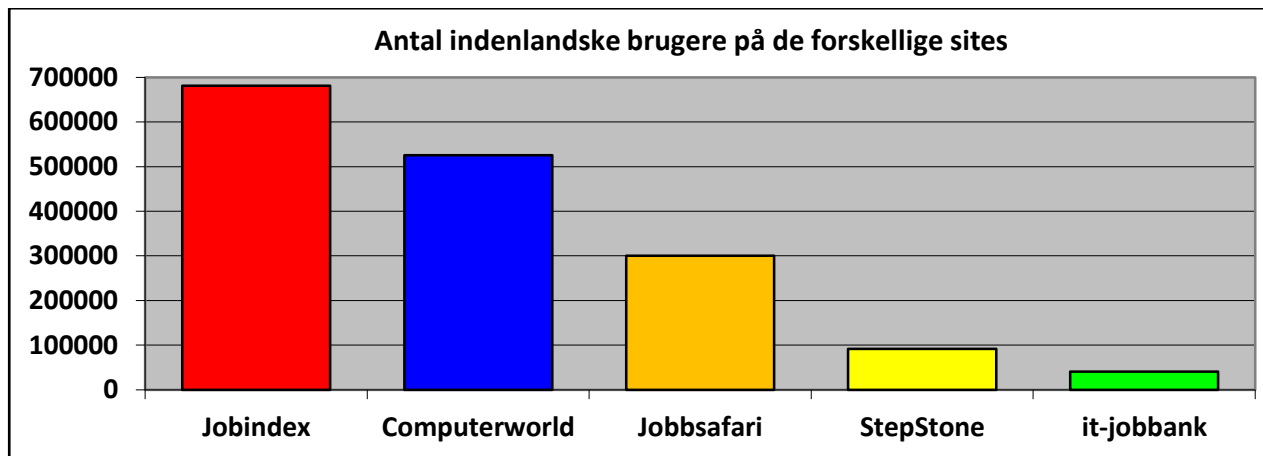
Jobindex har også klaret sig bedre end både Google, der er steget 198% i perioden, Schibsted, der er steget 96% i perioden, og LinkedIn, der er steget 103% siden børsintroduktionen i 2011. LinkedIn var aktiemarkedets højdespringer efter børsintroduktionen, men faldt tilbage i 2016 efter et dårligt regnskab, hvorefter Microsoft den 13/6 i år afgav et bud på 26 mia. dollars for LinkedIn. Så når det drejer sig om at generere aktieafkast har Jobindex de sidste 9 år klaret sig bedre end både de største europæiske mediekoncerner og nogle af de førende amerikanske internet aktier.



Figur 2: Udvikling i aktiekursen inklusive udbytte 29/6 2007 til 19/8 2016 målt i lokal valuta iflg. Yahoo

Jobindex koncernen når ud til over 1 mio. danske brugere hver måned

Danske Medier Research offentliggjorde i sidste uge Dansk Online Index fra TNS Gallup med nye trafiktal fra de største danske websites. Jobindex er nummer 17 på listen med 681.292 brugere i juli måned. Computerworld er nummer 26 med 525.131 brugere efter at Eksperten.dk er blevet en del af Computerworld. StepStone er nummer 85 med 91.743 brugere og it-jobbank er nummer 111 med 40.618 brugere. Hele koncernen nåede ud til 1.120.910 danske brugere i juli. Dertil kommer 94.500 udenlandske brugere og skønsmæssigt 300.000 svenske og norske brugere på Jobsafari.



Figur 3: Antal brugere i juli 2016 iflg. TNS Gallup og Danske Medier Research og egne beregninger

Aktiekapital og aktionærforhold

Aktier for bestyrelse, direktion og rådgivere pr. 30. juni 2016 samt bevægelse i kvartalet.

Aktionær	Aktier ultimo	Bevægelse	Ejerandel
Danielsen.com ApS	836.692 stk.		93,0 %
Nuværende medarbejdere	24.771 stk.		2,8 %
Båndlagte medarbejderaktier	11.450 stk.		1,3 %
Tidligere medarbejdere	7.578 stk.	-10 stk.	0,8 %
Adm. direktør Kaare Danielsen	410 stk.		0,0 %
Bestyrelsesformand Ole Timm	200 stk.		0,0 %
Vicedirektør Henrik Christensen	160 stk.		0,0 %
Bestyrelsesmedlem Jens Zilstorff	0 stk.		0,0 %
Bestyrelsesmedlem Charlotte Theisen	0 stk.		0,0 %
Rådgiver Clearwater International K/S	0 stk.		0,0 %
Øvrige aktionærer	18.739 stk.	+10 stk.	2,1 %

Selskabet har ikke egne aktier. Selskabet har ikke udstedt konvertible obligationer, warrants el.lign. Selskabet har 279 navnenoterede aktionærer den 30. juni 2016 inkl. båndlagte medarbejderaktier. Selskabet har købt 2750 aktier, som vil blive uddelt som medarbejderaktier i september måned.

Yderligere oplysninger

Adm. direktør
Kaare Danielsen
Jobindex A/S
Holger Danskes Vej 91
2000 Frederiksberg
Telefon: 3832 3360
E-mail: kd@jobindex.dk

Godkendt rådgiver
Jakob Tolstrup Kristensen
Clearwater International K/S
Dalgas Avenue 48
8000 Århus C
Telefon: 7022 5033
E-mail: jakob.tolstrup@cwicf.com

Kvartalsrapport for 3. kvartal offentliggøres 14. november 2016.