

Kvartalsrapport for Jobindex A/S for 1. kvartal 2013

- Nettoomsætningen steg til 29,6 mio. kr. i 1. kvartal 2013 mod 29,3 mio. kr. i 1. kvartal 2012
- Overskud før renter og skat steg til 7,7 mio. kr. i 1. kvartal mod 7,5 mio. kr. i 1. kvartal 2012
- Siden årsskiftet 2010/11 er aktiekursen steget 120% hvis man medregner de 3 gange 30 kr. i udbytte, hvilket gør Jobindex til en af de bedste danske aktier i perioden.
- Det sociale netværk LinkedIn ser ud til fremover at blive den største konkurrent for Jobindex
- Jobindex forventer en omsætning på 120 mio. kr. og et driftsoverskud på 30 mio. kr. i 2013

Økonomi

I 1. kvartal 2013 fakturerede Jobindex for i alt 29,1 mio. kr., et fald på 5% i forhold til 30,8 mio. kr. i 1. kvartal 2012. Den periodiserede nettoomsætning, hvor omsætningen fra aftaler og klippekort fordeles på året, blev på 29,6 mio. kr., en stigning på 1% i forhold til 29,3 mio. kr. i 1. kvartal 2012. Det var imidlertid skudår i 2012, mens påsken faldt i marts måned i 2013, hvilket betød at der kun var 61 arbejdsdage i 1. kvartal 2013 mod 65 arbejdsdage i 1. kvartal 2012. Hvis der korrigeres for dette, steg nettoomsætningen pr. arbejdsdag faktisk med 8%. Overskud før renter og skat blev på 7,7 mio. kr., en stigning på 2% i forhold til 7,5 mio. kr. i 1. kvartal 2012. Renteniveauet er faldet til ca. 1% for selskabets obligationer, og overskuddet før skat blev derfor uændret på 7,8 mio. kr.

Vi har igen udvidet antallet af medarbejdere og investeret i en række tiltag, der gerne skal give lidt mere vækst på lidt længere sigt. Det drejer sig bl.a. om nye rekrutteringsprodukter, udvidelse af NewBizz afdelingen, der opdyrker små nye kunder, et øget fokus på den offentlige sektor, der i øjeblikket er den eneste del af jobmarkedet der er i vækst, og en øget satsning i Sverige og Norge.

Vi forventer at der på et eller andet tidspunkt en gang i fremtiden vil ske en bedring af jobmarkedet, så virksomhederne igen vil sætte gang i investeringerne og efterspørge flere medarbejdere, men vi har ikke nogen forhåbninger om at det hverken i 2013 eller 2014. Vi tror imidlertid på at investere når markedet er nede, og vi investerer derfor i at styrke organisationen og udvikle nye produkter, så vi er klar når markedet vender, og vi kan heldigvis også tjene penge på det nuværende niveau.

Vi forventer fortsat en nettoomsætning på 120 mio. kr. og et overskud før renter på 30 mio. kr. for hele 2013. Kontoen for periodisering / forudfaktureret omsætning udgør 31 mio. kr. ved udgangen af 1. kvartal 2013, og der er indgået aftaler for yderligere 4,5 mio. kr., der endnu ikke er faktureret, så over halvdelen af den forventede omsætning for 2013 er allerede på plads.

Konkurrenter

Konkurrenterne øgede deres aktiviteter kraftigt i efteråret 2011, men der er nu tegn på, at de er begyndt at holde igen med udgifterne, og de har skåret ned på deres marketingaktiviteter i 2013. Til gengæld har LinkedIn åbnet kontor i Stockholm og vokser meget kraftigt, og der er en del af rekrutteringsfirmaerne, der er gået over til at bruge LinkedIn's CV-database i stedet for Jobindex'. LinkedIn har en børsværdi på 20 mia. USD og en P/E på over 500, så der er store forventninger til LinkedIn, og vi regner med at LinkedIn på lang sigt vil blive den største konkurrent for Jobindex. Vi vil dog gøre hvad vi kan for at imødegå udfordringerne og bevare vores position som Danmarks største jobportal. Vi har bl.a. lanceret en ny facilitet hvor kandidaterne kan følge en virksomhed, og hvor virksomhederne kan sende statusopdateringer til kandidaterne, ligesom man kan på LinkedIn.

Hovedtal

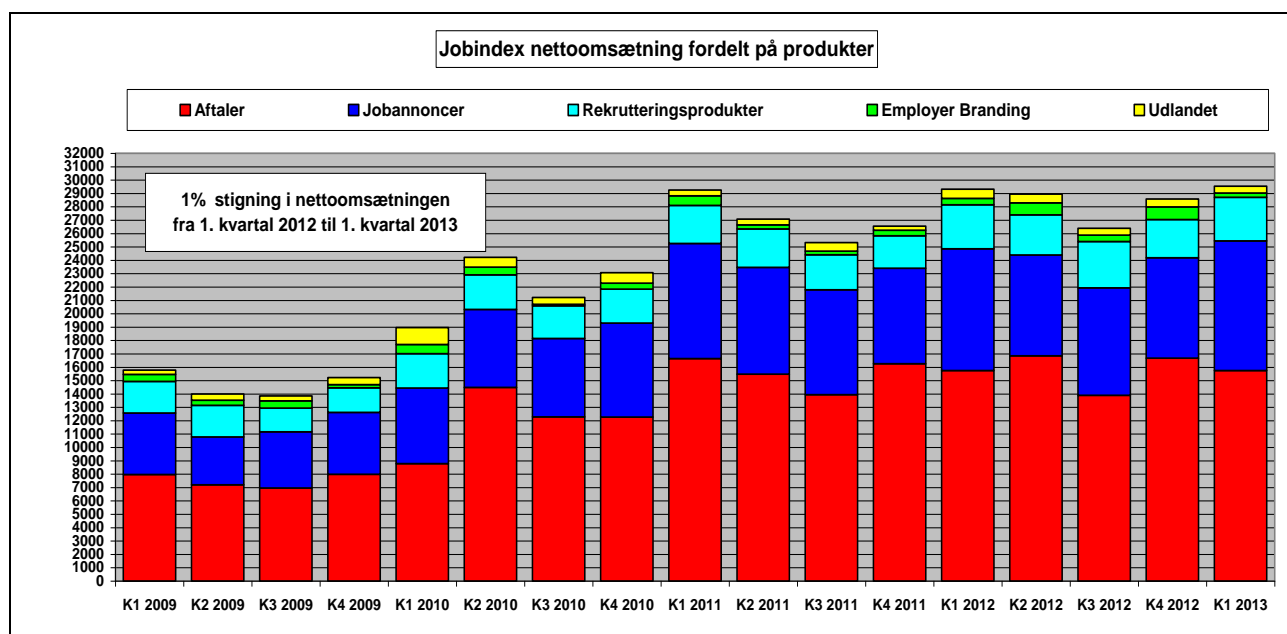
Resultatopgørelse	1. kvartal 2013	1. kvartal 2012	Vækst
Faktureret omsætning	29.146 t.kr.	30.825 t.kr.	-5%
Nettoomsætning	29.564 t.kr.	29.333 t.kr.	1%
Overskud før renter og skat	7.672 t.kr.	7.535 t.kr.	2%
Resultat pr. aktie	6 kr.	6 kr.	2%
Antal udestående aktier	900.000	900.000	0%

Balance	31. marts 2013	Ultimo 2012	Vækst
Aktiver i alt	98.785 t.kr.	91.192 t.kr.	8%
Egenkapital ekskl. udbytte	22.899 t.kr.	17.102 t.kr.	34%
Likvider, værdipapirer, bankgæld	66.803 t.kr.	59.314 t.kr.	13%

Pengestrømsopgørelse	1. kvartal 2013	1. kvartal 2012	Vækst
Likvider og værdipapirer primo	59.314 t.kr.	60.413 t.kr.	-2%
Driftens pengestrømme	8.239 t.kr.	7.543 t.kr.	9%
Investeringernes pengestrømme	-750 t.kr.	-471 t.kr.	59%
Finansieringens pengestrømme	0 t.kr.	0 t.kr.	0%
Likvider og værdipapirer ultimo	66.803 t.kr.	67.485 t.kr.	-1%

Egenkapitalopgørelse	1. kvartal 2013	1. kvartal 2012	Vækst
Egenkapital primo ekskl. udbytte	17.102 t.kr.	20.213 t.kr.	-15%
Periodens resultat efter skat	5.797 t.kr.	5.699 t.kr.	2%
Egenkapital ultimo ekskl. udbytte	22.899 t.kr.	25.912 t.kr.	-12%

Tallene er ikke reviderede. Selskabet har 13. maj 2013 udbetalt 27 mio. kr. i udbytte til aktionærerne.



Figur 1: Jobindex nettoomsætning fordelt på produkter 2009-2013

Tema: 6 år på First North

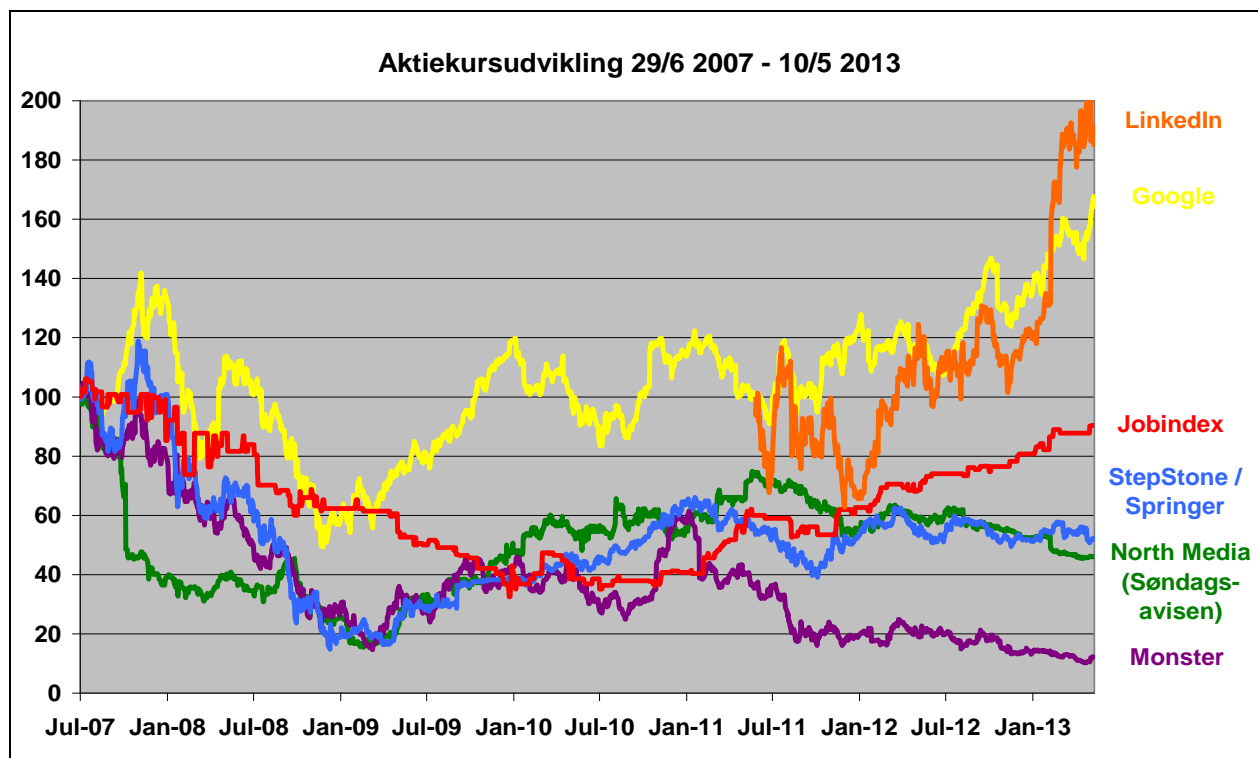
Jobindex blev optaget til handel på First North den 29. juni 2007, og det er derfor et godt tidspunkt at gøre status for de første knap 6 år som børsnoteret virksomhed.

Optagelsen til handel på First North blev meget positivt modtaget af kunderne, hvilket var et af hovedmålene med noteringen. Jobmarkedet handler om tillid og troværdighed, og der havde en række af Jobindex' konkurrenter en konkurrencefordel, fordi de var ejet af store mediekoncerner. Med optagelsen til handel på First North blev det en gang for alle slået fast, at Jobindex er den største jobdatabase i Danmark, og det har medvirket til, at Jobindex har erobret markedsandele.

Jobindex startede i kurs 550 kr. og steg allerede den første dag til kurs 570 kr. Men Jobindex blev ramt af finanskrisen, hvor internet jobannoncemarkedet blev halveret, og ved årsskiftet 2010/11 lå Jobindex på kurs 232. De sidste to år er aktiekursen dog steget pænt til kurs 425, svarende til en markedsværdi på 382,5 mio. kr. Hvis man medregner de tre gange 30 kr. i udbytte pr. aktie svarer det til en kursstigning på 120%, hvilket gør Jobindex til en af de bedste danske aktier i perioden. Medregnes aktieudbyttet ligger aktien nu kun 10% under udbudsprisen på 570 kr. i 2007.

Vi har fra starten sammenlignet Jobindex aktien med Monster, StepStone, North Media og Google. Monster, verdens største jobdatabase og den eneste rene jobdatabase aktie af de 4, er faldet med hele 87% på de 6 år. StepStone, der er Europas største jobdatabase, fulgte Monsters aktiekurs og faldt med 72% indtil Axel Springer AG afgav tilbud på selskabet. Axel Springer købte StepStone for 1150 mio. Nkr. den 17/12 2009, og i beregningen er StepStone derfor udskiftet med Axel Springer aktien pr. denne dato. Axel Springer aktien har indhentet en del af tabet, der dog stadig er på 48%. North Media, der ejer Ofir og Søndagsavisen, er kraftigt ramt af en ny reklameafgift på 400 mio. kr. samtidig med at aviserne, som Søndagsavisen konkurrerer med, har fået ca. 400 mio. kr. i mediesøtte. North Media er faldet 54%, hvis man medregner den fulde værdi af aktieudbytte. Google er til gengæld steget hele 68% i perioden målt i dollars, og er svære at konkurrere med.

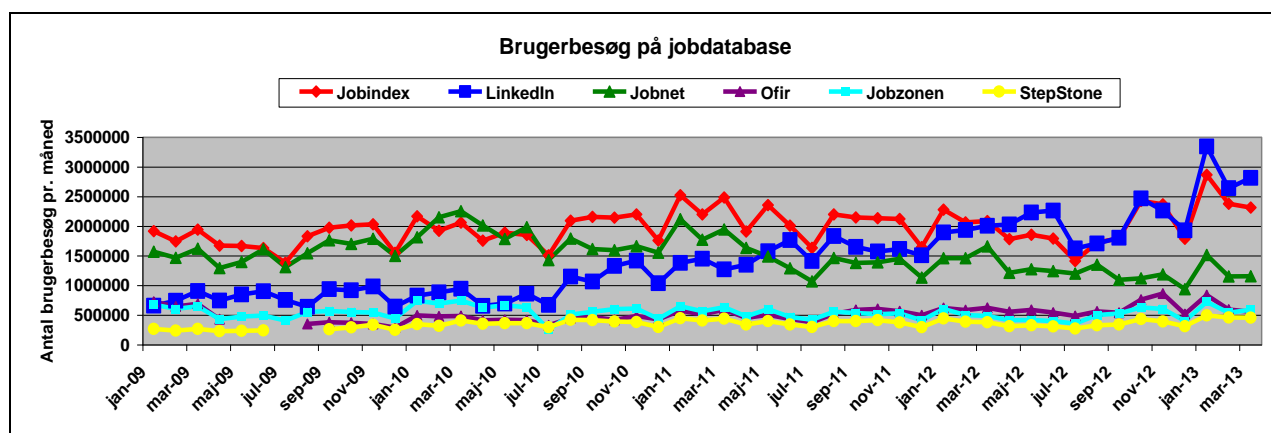
Som noget nyt har vi taget LinkedIn med i sammenligningen, og som det ses af grafen havde det givet en forrentning på 84% at sætte pengene i banken i hele finanskrisen og investere pengene i LinkedIn ved børsintroduktionen. LinkedIn har en børsværdi på over 100 mia. Dkr. svarende til en P/E på over 500, så det bliver spændende at se om LinkedIn kan leve op til de store forventninger.



Figur 2: Udvikling i aktiekursen 29/6 2007 til 10/5 2013 målt i lokal valuta iflg. Euroinvestor og Yahoo

LinkedIn og Jobnet

Trafikken på LinkedIn er vokset kraftigt på det seneste, mens Arbejdsmarkedsstyrelsens Jobnet er gået tilbage. LinkedIn har ca. 1 mio. danske profiler, men ifølge Gemius Audience fra FDIM er det kun ca. halvdelen, der besøger LinkedIn på en måned. En stor del af LinkedIn's brugere er heller ikke jobsøgende, og Jobindex har næsten lige så mange brugerbesøg som LinkedIn i Danmark.



Figur 3: Brugerbesøg pr. måned på Jobindex, LinkedIn, Jobnet, Ofir, Jobzonen og StepStone

Medarbejdere

Organisationen udgjorde ved udgangen af april måned i alt 100 medarbejdere omregnet til fuld tid. Organisationens vokser stadig, og der er allerede ansat 16 nye medarbejdere siden starten af 2013.

Aktiekapital og aktionærforhold

Aktier for bestyrelse, direktion og rådgivere pr. 31. marts 2013 samt bevægelse i kvartalet.

Aktionær	Aktier ultimo	Bevægelse	Ejerandel
Danielsen.com ApS	827.946 stk.	-1000 stk.	92,0%
Nuværende medarbejdere	29.400 stk.		3,3%
Båndlagte medarbejderaktier	16.530 stk.		1,8%
Tidligere medarbejdere	6.601 stk.		0,7%
Bestyrelsesformand Ole Timm	5.346 stk.		0,6%
Adm. direktør Kaare Danielsen	410 stk.		0,1%
Vicedirektør Henrik Christensen	360 stk.		0,0%
Bestyrelsesmedlem Jens Zilstorff	0 stk.		0,0%
Godkendt rådgiver Advizer K/S	0 stk.		0,0%
Øvrige aktionærer	13.407 stk.	+1000 stk.	1,5%

Selskabet ejer ikke egne aktier. Selskabet har ikke udstedt konvertible obligationer, warrants e.lign. Selskabet har i alt 239 navnenoterede aktionærer pr. 31. marts, inkl. båndlagte medarbejderaktier.

Yderligere oplysninger

Adm. direktør
Kaare Danielsen
Jobindex A/S
Holger Danskes Vej 91
2000 Frederiksberg
Telefon: 3832 3360
E-mail: kd@jobindex.dk

Godkendt rådgiver
Jakob Tolstrup Kristensen
Advizer K/S
Dalgas Avenue 48
8000 Århus C
Telefon: 7022 5033
E-mail: jtk@advizer.dk

Kvartalsrapport for 2. kvartal 2013 offentliggøres 19. august 2013.