

Kvartalsrapport for Jobindex A/S for 1. kvartal 2012

- Nettoomsætning er uændret på 29,3 mio. kr. i 1. kvartal mod 29,3 mio. kr. i 1. kvartal 2011
- Overskud før renter falder 25% til 7,5 mio. kr. i 1. kvartal mod 10,0 mio. kr. i 1. kvartal 2011
- Den europæiske gældskrise har ikke påvirket jobmarkedet i 1. kvartal, men i april måned er der et fald i det totale antal jobannoncer på internettet, måske p.g.a. usikkerheden i Spanien
- På sigt ser det sociale netværk LinkedIn ud til at blive den største konkurrent for Jobindex
- Jobindex forventer en omsætning på 110 mio. kr. og et driftsoverskud på 25 mio. kr. i 2012

Økonomi

I 1. kvartal 2012 fakturerede Jobindex for 30,8 mio. kr., en stigning på 2% i forhold til 30,3 mio. kr. i 1. kvartal 2011. Den periodiserede nettoomsætning, hvor omsætningen fra aftaler og klippekort fordeles over året, blev på 29,3 mio. kr., hvilket er helt uændret fra 29,3 mio. kr. i 1. kvartal 2011. Overskud før renter blev på 7,5 mio. kr., et fald på 25% i forhold til 10,0 mio. kr. i 1. kvartal 2011, og overskud før skat blev på 7,8 mio. kr., et fald på 19% i forhold til 9,6 mio. kr. i 1. kvartal 2011.

Som forventet er omsætningen på nogenlunde samme niveau som sidste år. Omkostningerne er til gengæld steget 13% til 21,8 mio. kr. mod 19,3 mio. kr. i 1. kvartal 2011, idet vi har udvidet antallet af medarbejdere og investeret i en række tiltag, der gerne skal give lidt vækst på lidt længere sigt. Det drejer sig bl.a. om nye rekrutteringsprodukter, udvidelse af NewBizz afdelingen der opdyrker små nye kunder og en øget satsning i Sverige og Norge. Det tager dog lidt tid før disse aktiviteter giver øget omsætning. Det er i overensstemmelse med udmeldingerne i forrige kvartalsregnskab, hvor vi forventede nogenlunde uændret omsætning men øgede omkostninger i 2012.

Traditionelt er 1. kvartal årets største kvartal på jobmarkedet. Der er ca. 10% færre jobannoncer i efteråret end i foråret, men vi forventer til gengæld ikke en nedgang i økonomien i efteråret, som det skete i 2011. Det forudsætter, at den europæiske gældskrise ikke blusser op igen, og der er desværre tegn på, at Spanien nu er ramt af mistillid, og at det allerede har givet sig udslag i færre jobannoncer i april måned. Vi tror dog at det er en midlertidig effekt og fastholder forventningerne for 2012 om en nettoomsætning på 110 mio. kr. og et overskud før skat på 25 mio. kr..

Kontoen for forudfakturering / udskudt omsætning udgør 31 mio. kr. ved udgangen af 1. kvartal 2012, og der er indgået aftaler for yderligere 5 mio. kr., der endnu ikke er faktureret, så ca. 60% af den forventede omsætning for 2012 er allerede på plads.

Konkurrenter

Mens konkurrenterne øgede deres marketingaktiviteter i efteråret 2011, så har de indtil videre ikke fortsat deres marketingaktiviteter i samme omfang i 2012. Til gengæld har LinkedIn åbnet kontorer i Skandinavien og er i fuld gang med at transformere sig fra et socialt netværk til at blive en job- og CV-database. LinkedIn har 2600 medarbejdere og forventer at nå en omsætning på 900 mio. USD i 2012. LinkedIn blev børsnoteret i maj sidste år og har en børsværdi på 12 mia. USD svarende til en P/E på 950, hvilket vækker mindelser om de gode gamle dot-com dage. Så der er en del der tyder på, at LinkedIn på sigt vil blive den største konkurrent for Jobindex. Men det er ikke første gang vi konkurrerer med et firma, der er 100 gange større end os selv, og vi vil gøre hvad vi kan for at imødegå udfordringerne og bevare vores position som Danmarks største jobportal.

Hovedtal

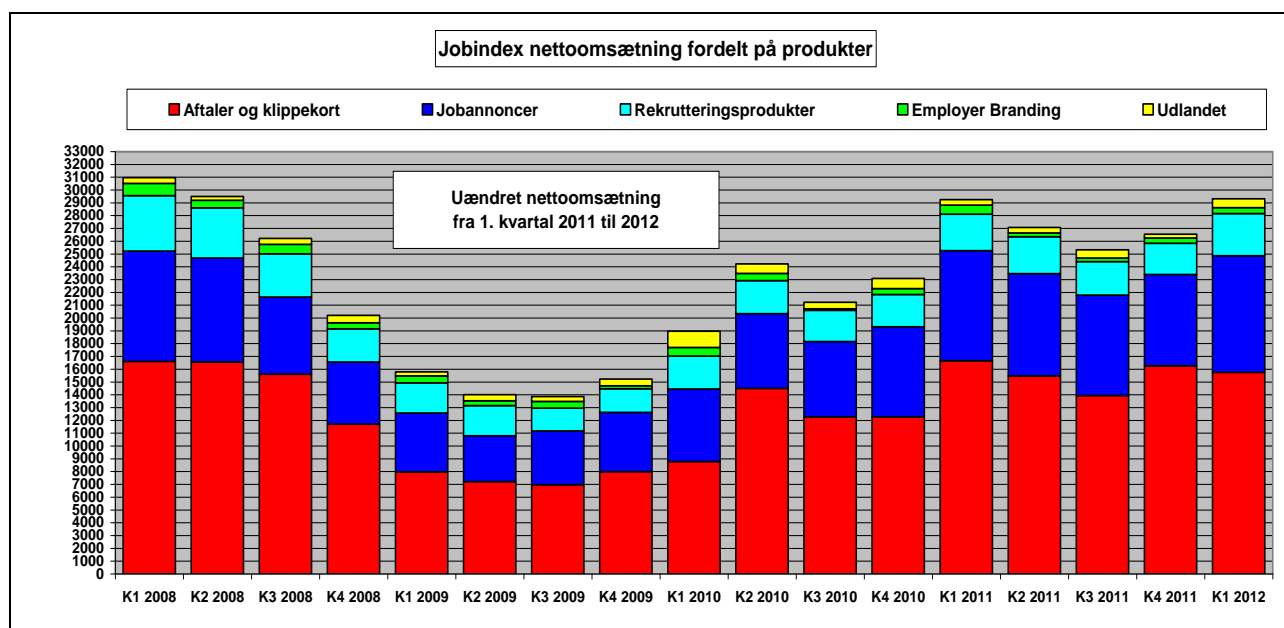
Resultatopgørelse	1. kvartal 2012	1. kvartal 2011	Vækst
Faktureret omsætning	30.825 t.kr.	30.261 t.kr.	2%
Nettoomsætning	29.333 t.kr.	29.304 t.kr.	0%
Overskud før renter og skat	7.535 t.kr.	9.988 t.kr.	-25%
Resultat pr. aktie	6 kr.	8 kr.	-19%
Antal udestående aktier	900.000	900.000	0%

Balance	31. marts 2012	Ultimo 2011	Vækst
Aktiver i alt	99.229 t.kr.	90.827 t.kr.	9%
Egenkapital ekskl. udbytte	52.912 t.kr.	47.213 t.kr.	12%
Likvider, værdipapirer, bankgæld	67.485 t.kr.	60.413 t.kr.	12%

Pengestrømsopgørelse	1. kvartal 2012	1. kvartal 2011	Vækst
Likvider og værdipapirer primo	60.413 t.kr.	58.405 t.kr.	3%
Driftens pengestrømme	7.543 t.kr.	12.238 t.kr.	-38%
Investeringernes pengestrømme	-471 t.kr.	-619 t.kr.	-24%
Finansieringens pengestrømme	0 t.kr.	0 t.kr.	0%
Likvider og værdipapirer ultimo	67.485 t.kr.	70.024 t.kr.	-4%

Egenkapitalopgørelse	1. kvartal 2012	1. kvartal 2011	Vækst
Egenkapital primo inkl. udbytte	47.213 t.kr.	48.277 t.kr.	-2%
Periodens resultat efter skat	5.699 t.kr.	7.072 t.kr.	-19%
Egenkapital ultimo ekskl. udbytte	52.912 t.kr.	55.349 t.kr.	-4%

Tallene er ikke reviderede. Selskabet vil i maj 2012 udbetale 27 mio. kr. i udbytte til aktionærerne.



Figur 1: Jobindex nettoomsætning fordelt på produkter 2008-2012

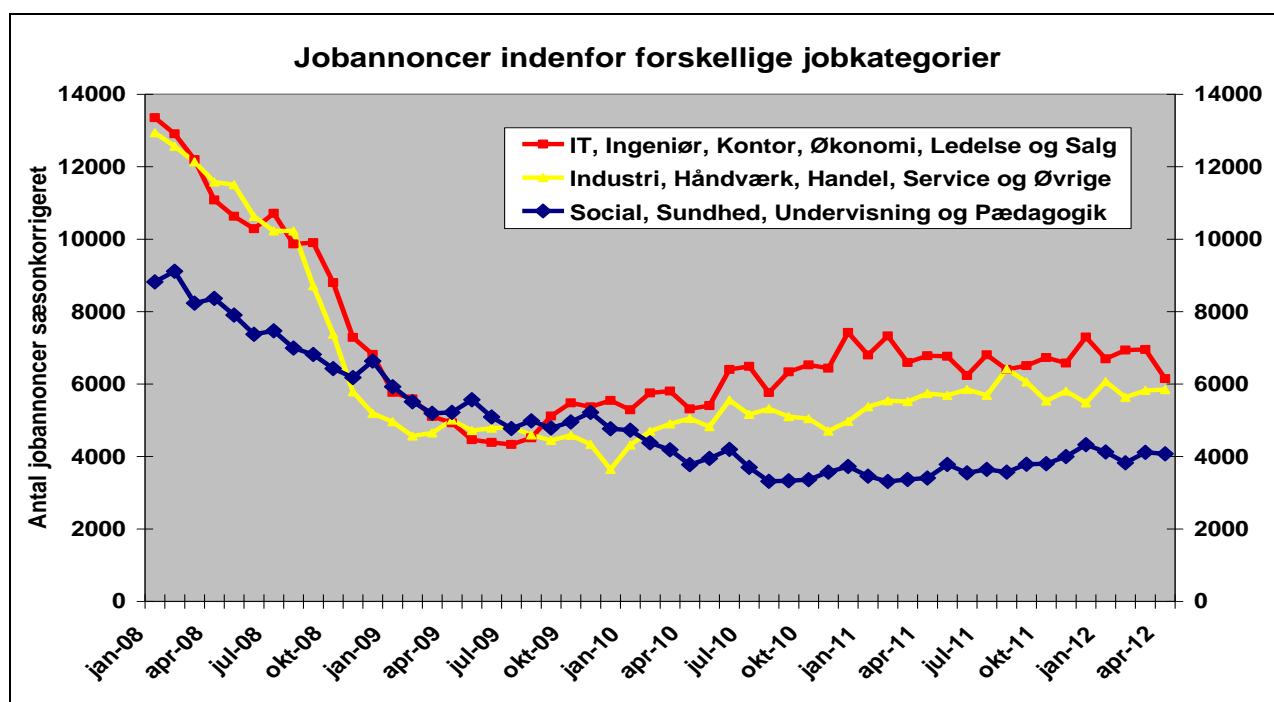
Tema: Stagnation på jobmarkedet

Det totale antal jobannoncer på internettet nåede bunden på 13-14000 nye jobannoncer pr. måned i 2009, og har været svagt stigende siden. Den økonomiske usikkerhed i efteråret 2011 påvirkede ikke antallet af jobannoncer væsentligt, og i januar 2012 udsendte Danske Bank og Jobindex en rapport med titlen "Arbejdsmarkedet er bedre end sit rygte". Kort tid efter begyndte de fleste andre økonomiske nøgletal også at se bedre ud, og optimismen bredte sig på aktiemarkedene da der blev fundet en løsning på krisen i Grækenland.

Antallet af jobannoncer på internettet er da også steget med 8% i 1. kvartal 2012 sammenlignet med 1. kvartal 2011, men i april 2012 er antallet af jobannoncer faldet med 5% i forhold til marts måned, og faldet er især sket indenfor private funktionærstillinger, der er faldet med 12% til det laveste niveau siden 2010. Det er for tidligt at konkludere noget ud fra en enkelt måned, specielt april måned, der er påvirket af påskeferien, men hvis faldet fortsætter i de kommende måneder vil det påvirke Jobindex, da hovedparten af omsætningen stammer fra de private funktionærstillinger. Omvendt vil det påvirke Jobindex positivt, hvis politikerne finder en mere permanent løsning på gældskrisen i Sydeuropa, og der kommer mere vækst i økonomien.

Det totale antal jobannoncer er steget 8% i 1. kvartal i forhold til for et år siden. Ser man nærmere på tallene opdelt i forskellige hovedjobkategorier, er der sket interessante ændringer det sidste år. Der er kort fortalt en pæn fremgang indenfor de offentlige jobkategorier social og sundhed (28%) og undervisning (13%), og fremgang indenfor de private kategorier som ingeniør og teknik (17%), industri og håndværk (10%) og informationsteknologi (8%). De øvrige jobkategorier er gået lidt tilbage, ledelse og personale (-2%), salg og kommunikation (-4%), handel og service (-4%) samt kontor og økonomi (-4%). I forhold til for 4 år siden er alle jobkategorier dog faldet 30-70% tilbage, mindst for informationsteknologi (-31%) og mest for industri og håndværk (-68%), men de offentlige jobkategorier som social og sundhed (-50%) og undervisning (-54%) ligger også væsentligt lavere end for 4 år siden. Se mere på dansk.jobindex.dk.

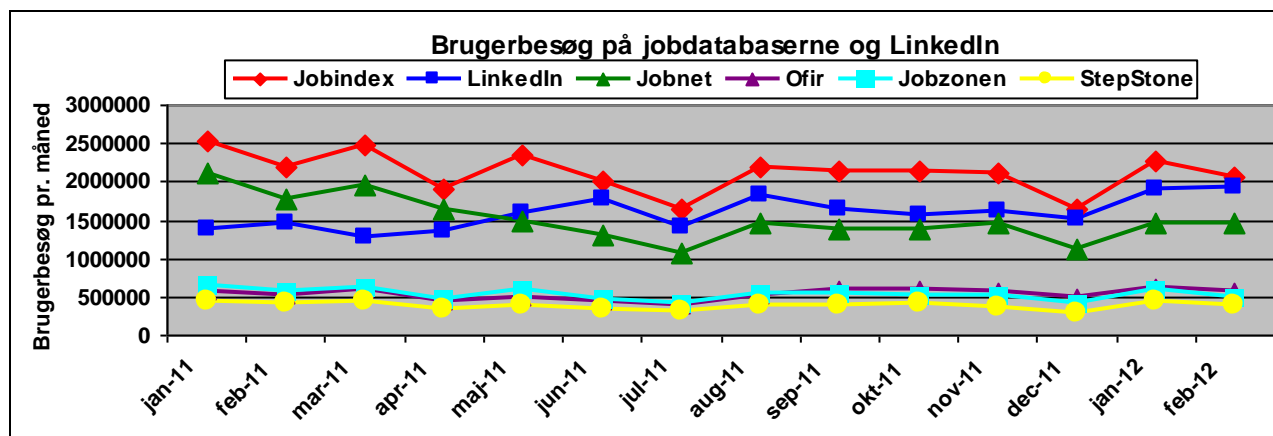
Fremgangen for de private funktionærstillinger har været en væsentlig årsag til den flotte vækst, som Jobindex har haft siden 2009. Ca. halvdelen af væksten skyldes fremgang på jobmarkedet, mens resten af væksten skyldes nye kunder og salg af flere produkter til de eksisterende kunder. Det gælder rekrutteringsprodukter som CV-match og annonceskrivning samt employer branding produkter som bannerannoncer, der sælges som tillægsprodukter til jobannoncerne.



Figur 2: Antal jobannoncer på internettet sæsonkorrigeret og opdelt efter hovedkategorier 2008-2012

LinkedIn og Jobnet

Mens vi normalt sammenligner os med de andre kommercielle jobdatabaser, så er LinkedIn vokset kraftigt på det seneste, mens Arbejdsmarkedsstyrelsens Jobnet er gået tilbage. LinkedIn oplyser at de har knap 1 mio. danske profiler, men ifølge Gemius Audience fra FDIM er det kun ca. halvt så mange, der besøger LinkedIn i løbet af en måned. En stor del af LinkedIn's brugere er heller ikke jobsøgende, og Jobindex har stadig flere brugerbesøg og sidevisninger end LinkedIn i Danmark.



Figur 3: Brugerbesøg pr. måned hos Jobindex, LinkedIn, Jobnet, Ofir, Jobzonen og StepStone

Medarbejdere

Organisationen udgjorde ved udgangen af april måned i alt 92 medarbejdere omregnet til fuld tid. Der er startet 13 nye medarbejdere i løbet af 2012, mens kun 1 medarbejder har forladt firmaet.

Aktiekapital og aktionærforhold

Aktier for bestyrelse, direktion og rådgivere pr. 31. marts 2012 samt bevægelse i kvartalet.

Aktionær	Aktier ultimo	Bevægelse	Ejerandel
Danielsen.com ApS	830.896 stk.		92,3%
Nuværende medarbejdere	29.400 stk.		3,3%
Båndlagte medarbejderaktier	14.630 stk.		1,6%
Tidligere medarbejdere	6.601 stk.		0,7%
Bestyrelsesformand Ole Timm	5.346 stk.		0,6%
Adm. direktør Kaare Danielsen	360 stk.		0,1%
Vicedirektør Henrik Christensen	360 stk.		0,0%
Bestyrelsesmedlem Jens Zilstorff	0 stk.		0,0%
Øvrige aktionærer	12.407 stk.		1,4%

Selskabet ejer ikke egne aktier. Selskabet har ikke udstedt konvertible obligationer, warrants e.lign. Selskabet har 239 navnenoterede aktionærer pr. 31. marts, inkl. båndlagte medarbejderaktier.

Yderligere oplysninger

Adm. direktør
Kaare Danielsen
Jobindex A/S
Holger Danskes Vej 91
2000 Frederiksberg
Telefon: 3832 3360
E-mail: investor@jobindex.dk

Godkendt rådgiver
Morten Kristensen
Advizer A/S
Dalgas Avenue 48
8000 Århus C
Telefon: 7022 5033
E-mail: mmk@advizer.dk

Kvartalsrapport for 2. kvartal 2012 offentliggøres 13. august 2012.