

Kvartalsrapport for Jobindex A/S for 4. kvartal 2021

- Nettoomsætning i koncernen stiger med 53% til 428 mio. kr. i 2021 mod 280 mio. kr. i 2020
- EBITDA ekskl. medarbejderaktier stiger med 125% til 203 mio. kr. mod 90 mio. kr. i 2020
- Overskud før renter og skat stiger med 137% til 178 mio. kr. i 2021 mod 75 mio. kr. i 2020
- Jobindex indfrier således de opjusterede forventninger for hele året om en nettoomsætning i niveauet 420 mio. kr. og et driftsoverskud før renter og skat i niveauet 175 mio. kr.
- Antallet af nyindrykkede jobannoncer på internettet satte ny rekord i januar måned med 35.900 nye jobannoncer sæsonkorrigeret, og vismændene forventer, at det vil forsætte i det nye år, og flere virksomheder og brancher melder om begyndende mangel på arbejdskraft
- Erfaringen fra 2007 og 2008 er, at mangel på arbejdskraft ikke bare giver flere jobannoncer, men også gør, at arbejdsgiverne bliver villige til at bruge flere penge på employer branding
- Jobindex forventer på den baggrund for hele 2022 en omsætning i niveauet 500 mio. kr. og et driftsoverskud i niveauet 200 mio. kr., forudsat at den stærke økonomi fortsætter hele året

Jobmarkedet sætter nye rekorder. Dansk Jobindex satte rekord med 35.900 nye jobannoncer på internettet i januar, ledigheden faldt til 70.000 i december, og STAR's rekrutterings survey viser rekordhøj mangel på arbejdskraft, præcis det problem som Jobindex er sat i verden for at løse.

Nettoomsætning steg med 32% til 116 mio. kr. i 4. kvartal 2021 mod 88 mio. kr. i 4. kvartal 2020. For hele 2021 steg nettoomsætningen med 53% til 428 mio. kr. mod 280 mio. kr. i 2020. EBITDA steg med 125% til 203 mio. kr. mod 90 mio. kr. i 2020, og driftsoverskuddet før renter og skat steg med 137% til 178 mio. kr. mod 75 mio. kr. i 2020. De bedste jobsites i Europa har en EBITDA margin på 50% af omsætningen, og vi ligger nu på dette niveau for vores jobannonceomsætning.

Erfaringerne fra 2007 og 2008 er, at det er i tider som disse, at man kan øge ikke bare andelen af jobannoncer, der bliver annonceret på Jobindex, men også salget af employer branding og andre tillægsprodukter. Vi har derfor øget vores investeringer på alle områder og har udvidet med 70 nye medarbejdere det sidste halvandet år indenfor bl.a. salg, produktion og udvikling. Vi har også øget vores egen markedsføring kraftigt for at tiltrække flere kunder og flere brugere til sitet, så vi kan imødekomme vores kunders stigende behov for arbejdskraft. Samtidig videreudvikler vi produkter som f.eks. QuickApply, der skal gøre det muligt for de jobsøgende at søge job via mobiltelefoner.

Jobindex og StepStone

Jobindex, StepStone og de internationale jobannoncer omsatte for 101 mio. kr. i 4. kvartal mod 72 mio. kr. i 4. kvartal 2020. For hele år 2021 omsatte Jobindex annonceprodukter for 340 mio. kr., mens rekrutteringsprodukterne omsatte for 24 mio. kr. StepStone og de internationale jobannoncer omsatte for 6 mio. kr. Driftsoverskud før renter og skat blev på 164 mio. kr. mod 68 mio. kr. i 2020. Vi sætter nye rekorder og har travlt med at håndtere jobannoncer og nye kunder, finde os til rette i den nye flotte bygning og oplære alle de nye medarbejdere, der er startet det sidste halvandet år.

Computerworld og it-jobbank

Computerworld omsatte for 9,3 mio. kr. mens it-jobbank omsatte for 5,9 mio. kr. i 4. kvartal 2021. For hele år 2021 omsatte Computerworld for 36 mio. kr. mens it-jobbank omsatte for 23 mio. kr., og det samlede driftsoverskud blev fordoblet til 14 mio. kr. sammenlignet med 7 mio. kr. i 2020. Computerworld Premium med betalte abonnementsnyheder er en stor succes. Vi vil også holde flere konferencer som virtuelle eller hybride konferencer, hvor man kan deltage fysisk eller online.

Hovedtal

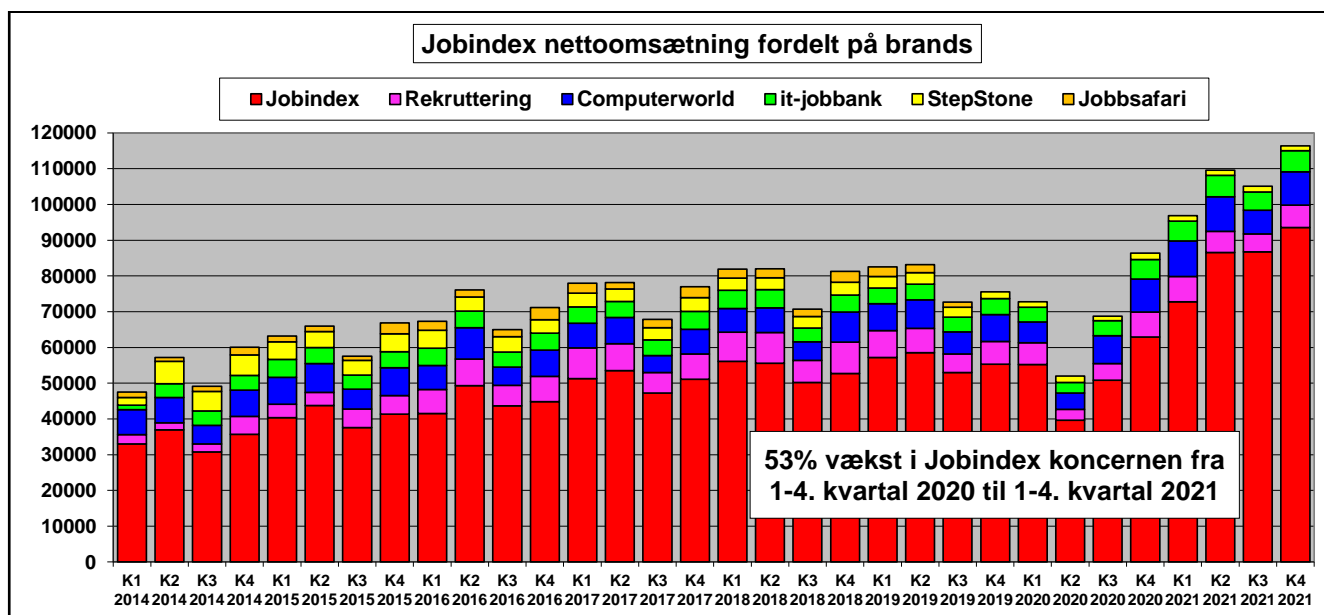
Resultatopgørelse	4. kvartal 2021	4. kvartal 2020	Året 2021	Året 2020	Vækst
Faktureret omsætning	126.002 t.kr.	88.885 t.kr.	424.992 t.kr.	278.076 t.kr.	53%
Nettoomsætning	116.361 t.kr.	86.418 t.kr.	427.875 t.kr.	279.874 t.kr.	53%
EBITDA ekskl. særlige poster	53.552 t.kr.	33.539 t.kr.	203.223 t.kr.	90.354 t.kr.	125%
Overskud før renter og skat	48.952 t.kr.	26.376 t.kr.	177.889 t.kr.	75.201 t.kr.	137%
Resultat pr. aktie	44 kr.	24 kr.	155 kr.	67 kr.	132%
Antal udestående aktier	900.000 stk.	900.000 stk.	900.000 stk.	900.000 stk.	0%

Balance	31. dec. 2021	30. sep. 2021	31. dec. 2021	Ultimo 2020	Vækst
Aktiver i alt	387.011 t.kr.	322.332 t.kr.	387.011 t.kr.	364.803 t.kr.	6%
Egenkapital ekskl. udbytte	156.427 t.kr.	116.910 t.kr.	156.427 t.kr.	16.959 t.kr.	822%
Likvider, værdipapirer, bankgæld	187.001 t.kr.	84.815 t.kr.	187.001 t.kr.	105.910 t.kr.	77%

Pengestrømsopgørelse	4. kvartal 2021	4. kvartal 2020	Året 2021	Året 2020	Vækst
Likvider og værdipapirer primo	84.815 t.kr.	139.381 t.kr.	105.913 t.kr.	101.008 t.kr.	5%
Driftens pengestrømme	103.567 t.kr.	-30.355 t.kr.	210.192 t.kr.	31.919 t.kr.	559%
Investeringernes pengestrømme	-1.381 t.kr.	-3.113 t.kr.	-3.101 t.kr.	-27.015 t.kr.	-89%
Finansieringens pengestrømme	0 t.kr.	0 t.kr.	126.000 t.kr.	0 t.kr.	∞%
Likvider og værdipapirer ultimo	187.001 t.kr.	105.913 t.kr.	187.001 t.kr.	105.913 t.kr.	77%

Egenkapitalopgørelse	4. kvartal 2021	4. kvartal 2020	Året 2021	Året 2020	Vækst
Egenkapital primo ekskl. udbytte	116.910 t.kr.	122.754 t.kr.	16.960 t.kr.	84.237 t.kr.	-80%
Periodens resultat efter skat	39.517 t.kr.	21.490 t.kr.	139.467 t.kr.	60.007 t.kr.	132%
Egenkapital ultimo inkl. udbytte	156.427 t.kr.	144.243 t.kr.	156.427 t.kr.	144.243 t.kr.	8%

Tallene er ikke reviderede. EBITDA er ekskl. medarbejderaktier.



Figur 1: Jobindex koncernens nettoomsætning fordelt på brands 2014-2021

Tema: Forventninger til Jobindex i 2022

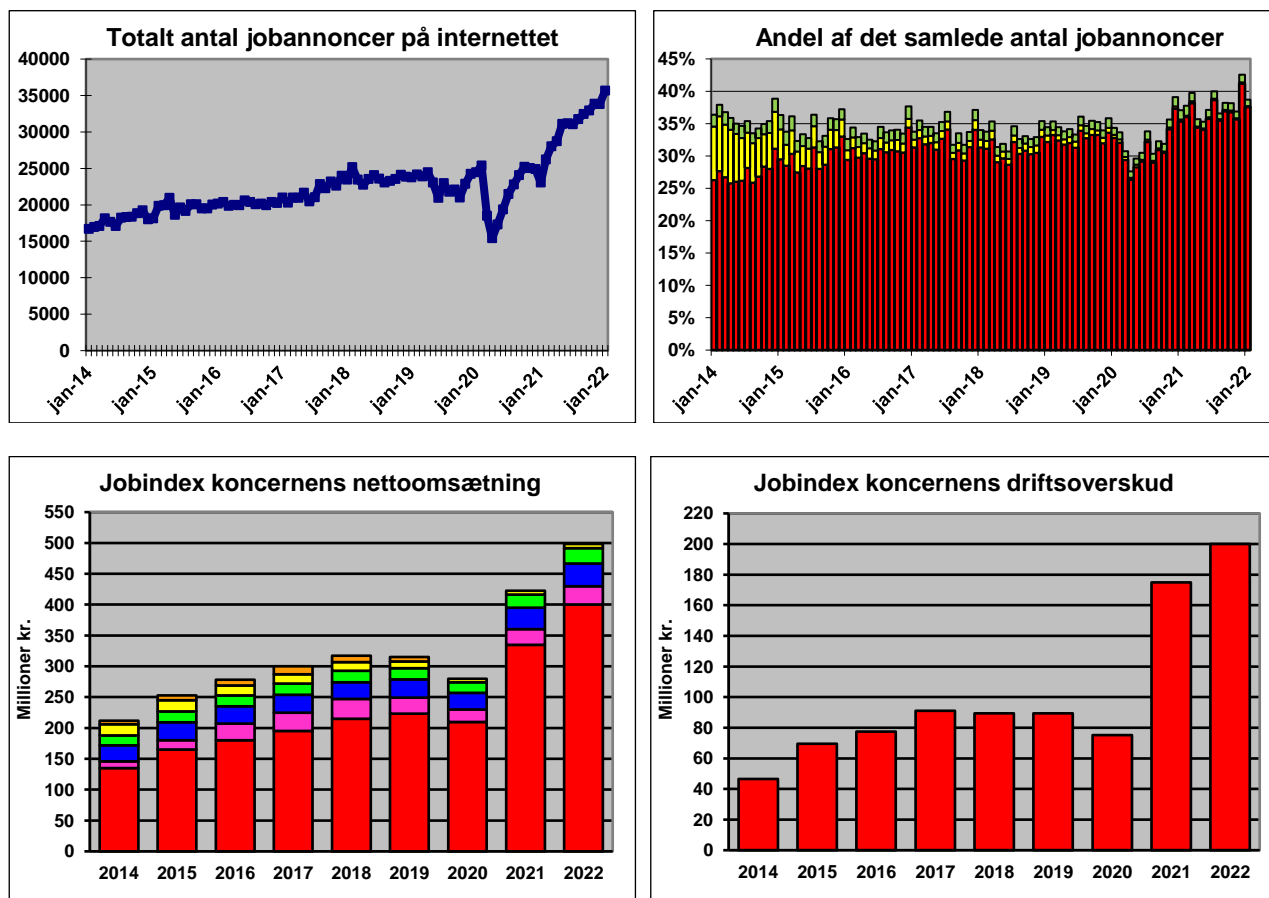
Mangel på arbejdskraft blev for alvor et tema i 2021. Vi var de første, der meldte om en kraftig stigning i antallet af jobannoncer allerede i marts 2021, på et tidspunkt hvor hverken regeringen, vismændene eller Nationalbanken troede på et kraftigt økonomisk opsving. Men det viste sig som flere gange før, at antallet af jobannoncer er en god tidlig indikator for den økonomiske udvikling.

Jobannoncetallet fra Dansk Jobindex er fortsat med at stige og satte ny rekord i januar 2022 med 35.900 nye jobannoncer sæsonkorrigeret med 34.000 nye jobannoncer i november og december. Vi forventer, at væksten på jobmarkedet vil fortsætte i 2022, og at manglen på arbejdskraft vil tage yderligere til og denne gang er vismændene og andre økonomers forventninger på linje med vores.

Jobindex koncernens andel af det samlede antal jobannoncer på internettet lå på 38% i 2021, og vi forventer, at dette vil stige i 2022 i takt med at en større andel af arbejdsgiverne er villige til at betale penge for at annoncere deres ledige stillinger. Ligeledes forventer vi en stigning i den gennemsnitlige omsætning pr. jobannonce, fordi arbejdsgiverne køber flere tillægsprodukter.

Vi forventer en samlet omsætning på ca. 400 mio. kr. fra jobannoncer i Jobindex plus 30 mio. kr. fra rekruttering. Dertil kommer 37 mio. kr. fra Computerworld, 25 mio. kr. i it-jobbank og 6 mio. kr. fra internationale jobannoncer fra StepStone, hvilket giver en samlet forventet omsætning for hele Jobindex-koncernen i niveauet 500 mio. kr. for 2022. Forudsætning er bl.a., at jobmarkedet i 2022 stiger yderligere fra det nuværende niveau som økonomerne forventer, og at den gode stemning ikke bliver ødelagt af krig i Ukraine, aktiekrak, virus-varianter eller andre uforudsete hændelser.

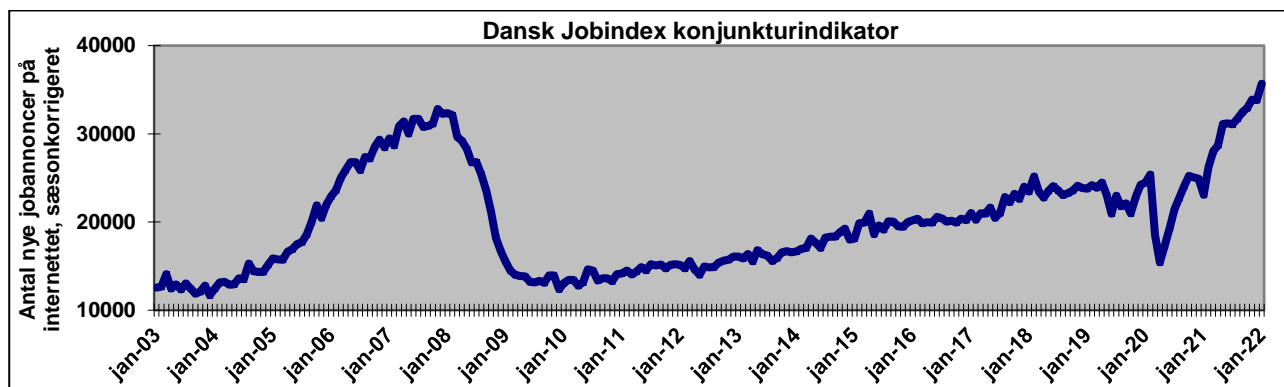
Vi forventer et driftsoverskud før renter og skat i niveauet 200 mio. kr. Det forudsætter, at væksten primært kommer fra jobannoncer i Jobindex. Vi oplever stigende omkostninger både til de mange nye medarbejdere og til markedsføring, hvor vi bl.a. får mindre trafik fra Google efter at Google har lanceret Google for Jobs i Danmark, hvilket har rykket linkene til Jobindex længere ned på siden.



Figur 2: Forventninger til totalmarkedet, markedsandele, nettoomsætning og driftsoverskud i 2022
Jobindex rød, rekruttering pink, Computerworld blå, it-jobbank grøn, StepStone gul, Jobbsafari orange

Ny rekord i antal jobannoncer

Antallet af jobannoncer på internettet satte ny rekord i januar måned med 35.900 nye jobannoncer sæsonkorrigeret mod 34.000 i november og december 2021. Det er højere end rekorden fra 2008. Allerede i marts 2020 meldte vi i Børsen om rekordhøjt antal jobannoncer. I den forbindelse udtalte overvismanden at "Vi befinder os jo stadig i en sundhedskrise". Men ledigheden er faldet til 70.000, og ifølge STAR er der nu et rekordhøjt antal arbejdsgivere, der melder om mangel på arbejdskraft.



Figur 3: Det totale antal nye jobannoncer lagt på internettet pr. måned i perioden 2003-2022

Aktiekapital og aktionærforhold

Aktier for bestyrelse, direktion og rådgivere pr. 31. december 2021 samt køb og salg i 4. kvartal.

Aktionær	Aktier ultimo	Køb og Salg	Ejerandel
danielsen.com aps	827.692 stk.		91,97 %
Nuværende medarbejdere	27.576 stk.	-281 stk.	3,06 %
Tidligere medarbejdere	9.504 stk.	-35 stk.	1,06 %
Adm. direktør Kaare Danielsen	460 stk.		0,05 %
Økonomidirektør Ulla Pedersen	250 stk.		0,03 %
Bestyrelsesformand Ole Timm	200 stk.		0,02 %
IT-direktør Klaus Skelbæk Madsen	120 stk.		0,01 %
International Salgsdirektør Kristina Helenius	76 stk.		0,01 %
Advokat Michael Vilhelm Nielsen	40 stk.		0,00 %
Salgsdirektør Troels Engstrøm Nielsen	5 stk.	-35 stk.	0,00 %
Rekrutteringsdirektør Thomas Røn Larsen	0 stk.		0,00 %
Bestyrelsesmedlem Charlotte Theisen	0 stk.		0,00 %
Bestyrelsesmedlem Christian Kurt Nielsen	0 stk.		0,00 %
Certified Adviser Clearwater International K/S	0 stk.		0,00 %
Øvrige aktionærer	34.077 stk.	+351 stk.	3,79 %

Selskabet har ikke egne aktier. Selskabet har ikke udstedt konvertible obligationer, warrants el.lign. Selskabet har 578 navnenoterede aktionærer 31. december, heraf 171 nuværende medarbejdere.

Yderligere oplysninger

Adm. direktør
Kaare Danielsen
Jobindex A/S
Carl Jacobsens Vej 29-31
2500 Valby
Telefon: 2073 5010
E-Mail: kd@jobindex.dk

Certified Adviser
Jakob Tolstrup Kristensen
Clearwater International K/S
Dalgas Avenue 48
8000 Århus C
Telefon: 7022 5033
E-Mail: jakob.tolstrup@cwicf.com

Kvartalsrapport for 1. kvartal 2022 offentliggøres 16. maj. Generalforsamling afholdes den 20. maj.