

## Kvartalsrapport for Jobindex A/S for 3. kvartal 2017

---

- Nettoomsætningen stiger med 4% til 68 mio. kr. i 3. kvartal mod 65 mio. kr. i 3. kvartal 2016
- EBITDA ekskl. særlige poster stiger til 25 mio. kr. i 3. kvartal mod 23 mio. kr. i 3. kvartal 2016
- Overskuddet før renter og skat steg til 22 mio. kr. i 3. kvartal mod 15 mio. kr. i 3. kvartal 2016
- Jobindex oplever en tilgang af kunder og jobannonceindtægter, bl.a. fra mindre virksomheder
- Jobindex koncernen fastholder på den baggrund forventningerne om en nettoomsætning i niveauet 300 mio. kr. og et driftsoverskud før renter og skat i niveauet 90 mio. kr. for 2017

I 3. kvartal 2017 omsatte koncernen for 68 mio. kr. - en stigning på 4% i forhold til 65 mio. kr. i 3. kvartal 2016. Driftsoverskuddet før renter og skat blev på 22 mio. kr. – en stigning på 46% i forhold til 15 mio. kr. i 3. kvartal 2016. Driftsoverskuddet blev dog sidste år negativt påvirket med 5,2 mio. kr., fordi Jobindex uddelte medarbejderaktier i september 2016, hvor det i år skete i juni. EBITDA ekskl. medarbejderaktier blev på 25 mio. kr., en stigning på 9% i forhold til 23 mio. kr. i 3. kvartal 2016. Overskuddet efter skat er på 55 mio. kr. i 1.-3. kvartal 2017 eller 61 kr. pr. aktie.

Dansk Jobindex viser at farten på jobannoncemarkedet stiger. Jobindex annonceomsætningen, der har en høj overskudsgrad, er vokset lidt hurtigere end forventet i starten af året, mens de øvrige aktiviteter vokser langsommere. På den baggrund fastholder Jobindex forventningerne til nettoomsætning i niveauet 300 mio. kr. og driftsoverskud før renter og skat i niveauet 90 mio. kr.

### Jobindex

Jobindex' annonceprodukter nåede en omsætning på 47 mio. kr. i 3. kvartal 2017 – en stigning på 8% i forhold til 44 mio. kr. i 3. kvartal 2016. Driftsoverskuddet af annonceringsprodukterne var på 22 mio. kr. mod 17 mio. kr. i 3. kvartal 2016. EBITDA blev 24 mio. kr. De bedste jobsites i Europa har en EBITDA-margin på omkring 50%, og Jobindex ligger nu på dette niveau for jobannoncerne.

### Rekruttering

Jobindex' rekrutteringsprodukter omsatte for i 5,7 mio. kr. i 3. kvartal ligesom i 3. kvartal 2016. Driftsresultatet for rekrutteringsprodukterne for 3. kvartal blev et driftsunderskud på 1,6 mio. kr.

### Jobsafari

Jobsafari omsatte for 2,7 mio. kr. i 3. kvartal 2017 – en vækst på 58% i forhold til 1,7 mio. kr. i 3. kvartal 2016, og havde et driftsunderskud på 0,5 mio. kr. Jobsafari har droppet TV-kampagnen i 2017 og har i stedet øget online-markedsføringen, hvilket har haft en positiv effekt på bundlinjen.

### Computerworld

Computerworld havde en omsætning på 4,8 mio. kr. i 3. kvartal mod 5,0 mio. kr. i 3. halvår 2016. Driftsoverskuddet blev på 0,3 mio. kr. Computerworld har i år styrket redaktionen og planlægger at lancere en abonnementsmodel med betalt online indhold under navnet Computerworld Premium.

### it-jobbank

it-jobbank omsatte for 4,4 mio. kr. i 3. kvartal mod 4,2 mio. kr. i 3. kvartal 2016. Driftsoverskuddet blev på 1,6 mio. kr. it-jobbank arbejder sammen med Computerworld for at øge antallet af brugere.

### StepStone

StepStone omsatte for 3,3 mio. kr. i 3. kvartal mod 4 mio. kr. i 3. kvartal 2016. Driftsoverskuddet blev på 0,2 mio. kr. StepStone har opsagt online samarbejdet med Børsens Karrierelink i 2018, men vil fortsætte med at have en fast helsidesannonce på bagsiden af Børsens Executive tillæg.

## Hovedtal

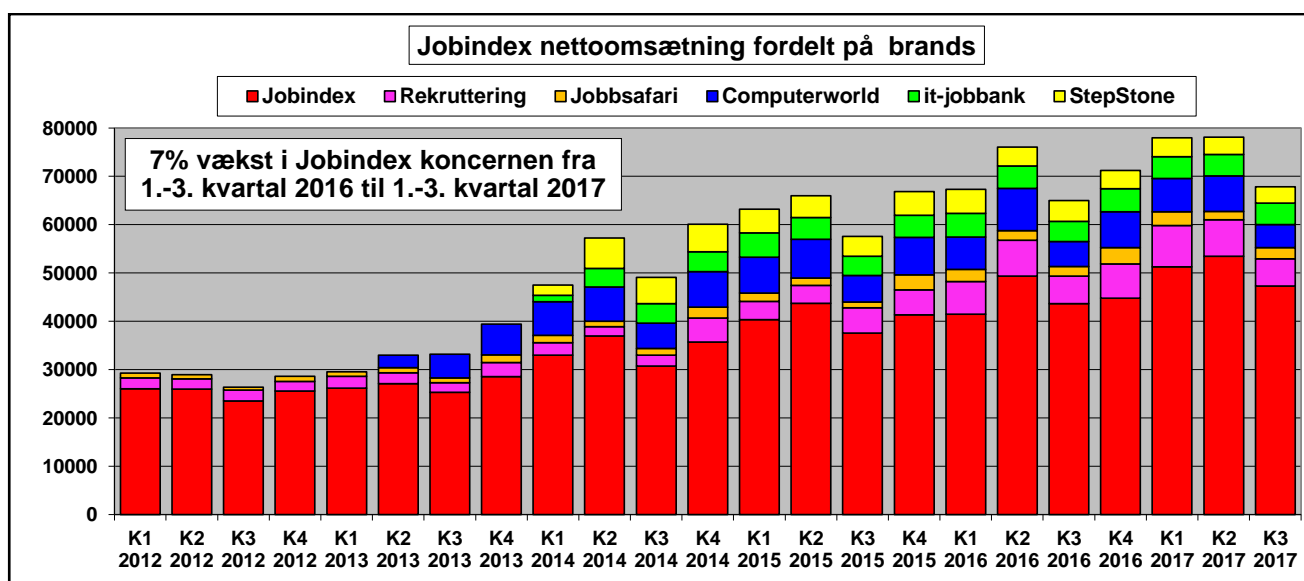
Resultatopgørelse	3. kvartal 2017	3. kvartal 2016	1-3. kvartal 2017	1-3. kvartal 2016	Vækst
Faktureret omsætning	68.198 t.kr.	65.348 t.kr.	223.235 t.kr.	210.679 t.kr.	6%
Nettoomsætning	67.814 t.kr.	65.008 t.kr.	223.478 t.kr.	208.387 t.kr.	7%
EBITDA ekskl. særlige poster	24.577 t.kr.	22.565 t.kr.	81.317 t.kr.	67.605 t.kr.	20%
Overskud før renter og skat	22.303 t.kr.	15.287 t.kr.	69.260 t.kr.	56.135 t.kr.	23%
Resultat pr. aktie	20 kr.	12 kr.	61 kr.	49 kr.	24%
Antal udestående aktier	900.000	900.000	900.000	900.000	0%

Balance	30. sep. 2017	30. juni 2017	30. sep. 2017	Ultimo 2016	Vækst
Aktiver i alt	164.345 t.kr.	163.353 t.kr.	164.345 t.kr.	158.325 t.kr.	4%
Egenkapital ekskl. udbytte	61.258 t.kr.	43.075 t.kr.	61.258 t.kr.	6.584 t.kr.	830%
Likvider, værdipapirer, bankgæld	87.212 t.kr.	85.379 t.kr.	87.212 t.kr.	65.509 t.kr.	33%

Pengestrømsopgørelse	3. kvartal 2017	3. kvartal 2016	1-3. kvartal 2017	1-3. kvartal 2016	Vækst
Likvider og værdipapirer primo	85.379 t.kr.	70.971 t.kr.	65.509 t.kr.	62.827 t.kr.	4%
Driftens pengestrømme	3.179 t.kr.	-696 t.kr.	86.203 t.kr.	65.106 t.kr.	32%
Investeringernes pengestrømme	-1.346 t.kr.	-1.409 t.kr.	-6.000 t.kr.	-5.340 t.kr.	12%
Finansieringens pengestrømme	0 t.kr.	0 t.kr.	-58.500 t.kr.	-54.000 t.kr.	8%
Likvider og værdipapirer ultimo	87.212 t.kr.	68.593 t.kr.	87.212 t.kr.	68.593 t.kr.	27%

Egenkapitalopgørelse	3. kvartal 2017	3. kvartal 2016	1-3. kvartal 2017	1-3. kvartal 2016	Vækst
Egenkapital primo ekskl. udbytte	43.075 t.kr.	37.207 t.kr.	6.584 t.kr.	3.794 t.kr.	74%
Periodens resultat efter skat	18.184 t.kr.	10.694 t.kr.	54.675 t.kr.	44.108 t.kr.	24%
Egenkapital ultimo ekskl. udbytte	61.258 t.kr.	47.902 t.kr.	61.258 t.kr.	47.902 t.kr.	28%

Tallene er ikke reviderede. EBITDA er ekskl. medarbejderaktier for 5 mio. kr. i juni 2017 og sep. 2016



Figur 1: Jobindex koncernens nettoomsætning fordelt på brands 2012-2017

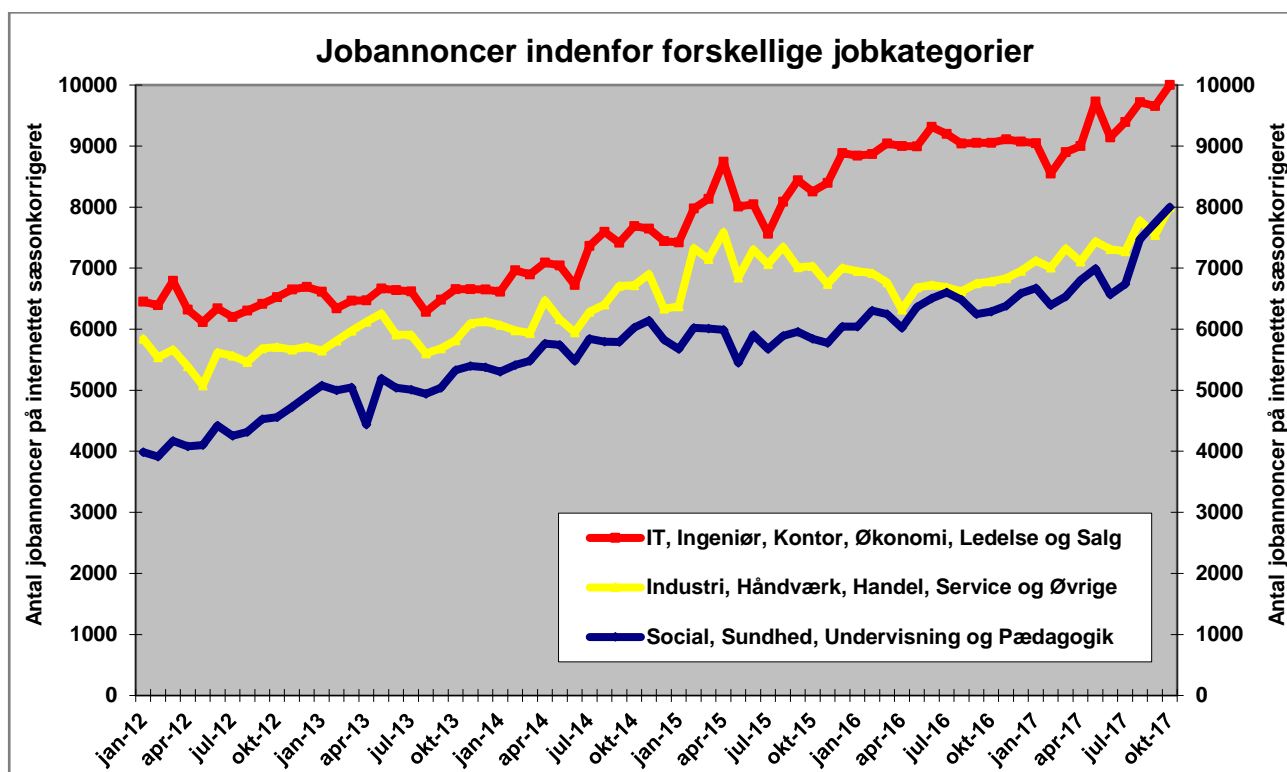
## Tema: Nye rekorder på jobmarkedet

Antallet af nye jobannoncer lagt på nettet stiger fortsat, og nåede i oktober i år det højeste niveau på denne side af finanskrisen. Der blev lagt 23.500 nye jobannoncer på nettet i oktober. Det er en fremgang på 900 jobannoncer sammenlignet med september, og vi skal tilbage til september 2008 for at finde et tilsvarende højt antal nye jobannoncer. Fremgangen på jobmarkedet er bredt baseret – alle tre sektorer Dansk Jobindex kan opdeles i sætter således ikke-krise rekord. Antallet af nye jobannoncer rettet mod funktionærer i den private sektor nåede i oktober for første gang siden krisen milepælen 10.000 nye jobannoncer på en måned. Det høje antal jobannoncer er en klar indikation på fortsat beskæftigelsesvækst – men stigende efterspørgsel efter nye medarbejder øger samtidig risikoen for flaskehalse på arbejdsmarkedet.

Der er opsving i dansk økonomi – det er både nationalbanken, regeringen og de økonomiske vismænd enige om. Væksten tegner i år til at blive over 2%, og der er grund til at forvente fortsat stigende beskæftigelse. Optimismen i de økonomiske prognoser underbygges af Dansk Jobindex, som følger udviklingen på arbejdsmarkedet helt frem til oktober i år. Antallet af nye jobannoncer lagt på nettet er højt sammenlignet med, hvad vi ellers har haft set de seneste år.

Vi oplever således et stigende antal kunder, der fortæller, at der kommer lidt færre kvalificerede ansøgninger til de ledige stillinger. Et stigende antal virksomheder er også begyndt at fortælle, at det er blevet sværere at rekruttere arbejdskraft. Det drejer sig ikke længere kun om it-specialister og ingeniører, men også f.eks. industriteknikere og visse typer af håndværkere, f.eks. elektrikere. Hvis opsvinget fortsætter, vil det brede sig til andre kategorier som f.eks. sælgere og økonomifolk.

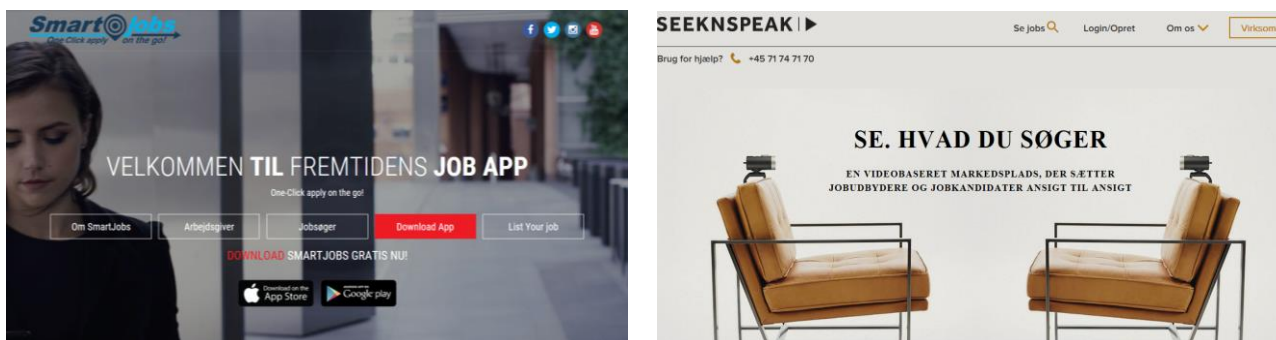
Det er godt nyt for Jobindex, for når virksomhederne får sværere ved at rekruttere medarbejdere, er de mere villige til at bruge penge på betalte jobannoncer og lidt dyrere rekrutteringsløsninger. Jobindex har således i år oplevet et stigende antal kunder blandt de mindre virksomheder, og det er en af forklaringerne på, at Jobindex har oplevet en stigende omsætning. De fleste økonomer forventer at stigningen på arbejdsmarkedet vil forsætte, hvilket vil afspejle sig i vores omsætning. Og hvis der for alvor kommer mangel på arbejdskraft vil virksomhederne blive motiverede for at bruge flere penge på rekruttering og employer branding kampagner, som vi så det i 2007 og 2008.



Figur 2: Antal jobannoncer på internettet sæsonkorrigeret indenfor forskellige jobkategorier 2012-17

### Mange danske iværksættere på jobmarkedet

Det er ikke bare Google, Facebook og Microsoft / LinkedIn, der vil ind på det danske jobmarked. Der er også 10-15 nystartede danske iværksættervirksomheder, der har lanceret forskellige apps der gør det nemt at søge job fra sin mobiltelefon. Blandt de lidt større virksomheder kan nævnes SmartJobs og SimplyJob, der gør det muligt at søge job ved at klikke eller swipe som på Tinder, SeeknSpeak og Joblinsen, der gør det muligt at se virksomhedspræsentationer og søge job ved hjælp af video, Headhunterportalen, der synliggør kandidaterne overfor rekrutteringsfirmaerne, og Statum, der matcher kandidaternes karriereønsker og personlighed med virksomhedernes kultur.



Figur 3: SmartJobs og SeeknSpeak er blandt de nystartede danske iværksætterfirmaer på jobmarkedet

### Aktiekapital og aktionærforhold

Aktier for bestyrelse, direktion og rådgivere pr. 30. september 2017 samt køb og salg i kvartalet.

Aktionær	Aktier ultimo	Køb og Salg	Ejerandel
Danielsen.com ApS	837.192 stk.		93,02 %
Nuværende medarbejdere	20.901 stk.	-432 stk.	2,32 %
Tidligere medarbejdere	9.998 stk.	-70 stk.	1,11 %
Båndlagte medarbejderaktier	8.150 stk.		0,91 %
Adm. direktør Kaare Danielsen	420 stk.		0,05 %
Bestyrelsesformand Ole Timm	200 stk.		0,02 %
Vicedirektør Henrik Christensen	200 stk.		0,02 %
Økonomidirektør Ulla Pedersen	190 stk.		0,02 %
Marketingdirektør Berit Egholm	155 stk.		0,02 %
Rekrutteringsdirektør Thomas Dahlgard	140 stk.		0,02 %
Bestyrelsesmedlem Charlotte Theisen	0 stk.		0,00 %
Advokat Michael Vilhelm Nielsen	0 stk.		0,00 %
Rådgiver Clearwater International K/S	0 stk.		0,00 %
Øvrige aktionærer	22.454 stk.	+502 stk.	2,49 %

Selskabet har ikke egne aktier. Selskabet har ikke udstedt konvertible obligationer, warrants el.lign. Selskabet har 382 navnenoterede aktionærer pr. 30. september inkl. båndlagte medarbejderaktier. Der bliver frigivet 2750 båndlagte medarbejderaktier 1. januar, heraf 900 til tidligere medarbejdere.

### Yderligere oplysninger

Adm. direktør  
Kaare Danielsen  
Jobindex A/S  
Holger Danskes Vej 91  
2000 Frederiksberg  
Telefon: 3832 3360  
E-mail: [kd@jobindex.dk](mailto:kd@jobindex.dk)

Certified Adviser  
Jakob Tolstrup Kristensen  
Clearwater International K/S  
Dalgas Avenue 48  
8000 Århus C  
Telefon: 7022 5033  
E-mail: [jakob.tolstrup@cwicf.com](mailto:jakob.tolstrup@cwicf.com)

Kvartalsrapport for 4. kvartal offentliggøres 19. februar 2018.