

Kvartalsrapport for Jobindex A/S for 4. kvartal 2014

- Nettoomsætningen stiger til 60 mio. kr. i 4. kvartal 2014 mod 39 mio. kr. i 4. kvartal 2013
- Overskud før renter og skat stiger til 13 mio. kr. i 4. kvartal mod 7 mio. kr. i 4. kvartal 2013
- Jobindex og Jobbsafari omsætter for 43 mio. kr. i 4. kvartal mod 33 mio. kr. i 4. kvartal 2013
- Computerworld har en nettoomsætning på 7 mio. kr. og et flot driftsoverskud på 2 mio. kr.
- StepStone og it-jobbank har en nettoomsætning på 10 mio. kr. og et underskud på 5 mio. kr.
- For hele 2014 nåede koncernen en nettoomsætning på 214 mio. kr. og et driftsoverskud før renter og skat på 46 mio. kr., og har dermed indfriet de opjusterede forventninger for 2014
- Dansk Jobindex viser en pæn fremgang i antallet af jobannoncer til ca. 18.100 i januar 2015
- For 2015 forventer Jobindex koncernen en nettoomsætning i størrelsesordenen 250 mio. kr. og et driftsoverskud før renter og skat på over 50 mio. kr.

Økonomi

I 4. kvartal 2014 fakturerede koncernen for 71 mio. kr. - en stigning på 64% i forhold til 44 mio. kr. i 4. kvartal 2013. Den periodiserede nettoomsætning, hvor omsætningen fra aftaler fordeles efter forbruget af annoncer, blev 60 mio. kr. - en stigning på 53% i forhold til 39 mio. kr. i 4. kvartal 2013. Driftsoverskuddet før renter og skat blev på 13 mio. kr. - en stigning på 94% i forhold til 7 mio. kr. i 4. kvartal 2013. EBITDA blev 15 mio. kr., en vækst på 88% i forhold til 8 mio. kr. i 4. kvartal 2013. EBITDA er justeret for særlige poster vedrørende opkøbene for at give et nøgletal, der er udtryk for driftsresultatet og ikke er påvirket af særlige poster og derfor bedre kan sammenlignes fra år til år.

Jobindex

Jobindex og Jobbsafari alene nåede en nettoomsætning på 43 mio. kr. og et driftsoverskud før renter og skat på 14 mio. kr. for 4. kvartal. For hele 2014 har Jobindex og Jobbsafari opnået en nettoomsætning på 154 mio. kr. og et driftsoverskud før renter og skat på 54 mio. kr.

Computerworld

Computerworld havde en omsætning på 7 mio. kr. og et pænt overskud på 2 mio. kr. i 4. kvartal. For hele 2014 har Computerworld opnået en omsætning på 27 mio. kr. og et driftsoverskud før renter og skat på 6 mio. kr. Salget er inde i en positiv udvikling hvor især kurser og events går rigtig godt, og der er iværksat en række initiativer for at styrke de forskellige forretningsområder.

StepStone og it-jobbank

StepStone og it-jobbank blev en del af Jobindex koncernen den 1. marts 2014, og bidrager med en nettoomsætning på hhv. 6 og 4 mio. kr. og et driftsunderskud før skat på hhv. 3 og 2 mio. kr. For alle 10 måneder har StepStone og it-jobbank opnået en omsætning på hhv. 20 og 13 mio. kr. og et driftsunderskud før renter og skat på hhv. 11 og 3 mio. kr. For 2015 forventes det imidlertid, at begge selskaber giver overskud. De store underskud i 2014 skyldes bl.a. investeringer i den nye skarpe positionering som leder- og karrieresite for StepStone og it-nichesite for it-jobbank. StepStone har hidtil været en bred jobportal for alle typer af job, men skal fremover være nichesite for leder- og karrierestillinger. it-jobbank er det stærkeste danske brand indenfor it-rekruttering, og skal udvide samarbejdet med Computerworld og øge markedsføringen igennem Computerworld. StepStone og it-jobbank skal ikke fusionere med Jobindex men fortsætte som separate selskaber. Det forventes dog at der kan opnås en række stordriftsfordele ved at være samlet i en koncern, men uden de ulemper, som en stor fusion ville medføre. StepStone og it-jobbank kører nu på den samme it-plattform som Jobindex, hvilket vil give store besparelser til it-drift og it-udvikling i 2015.

Hovedtal

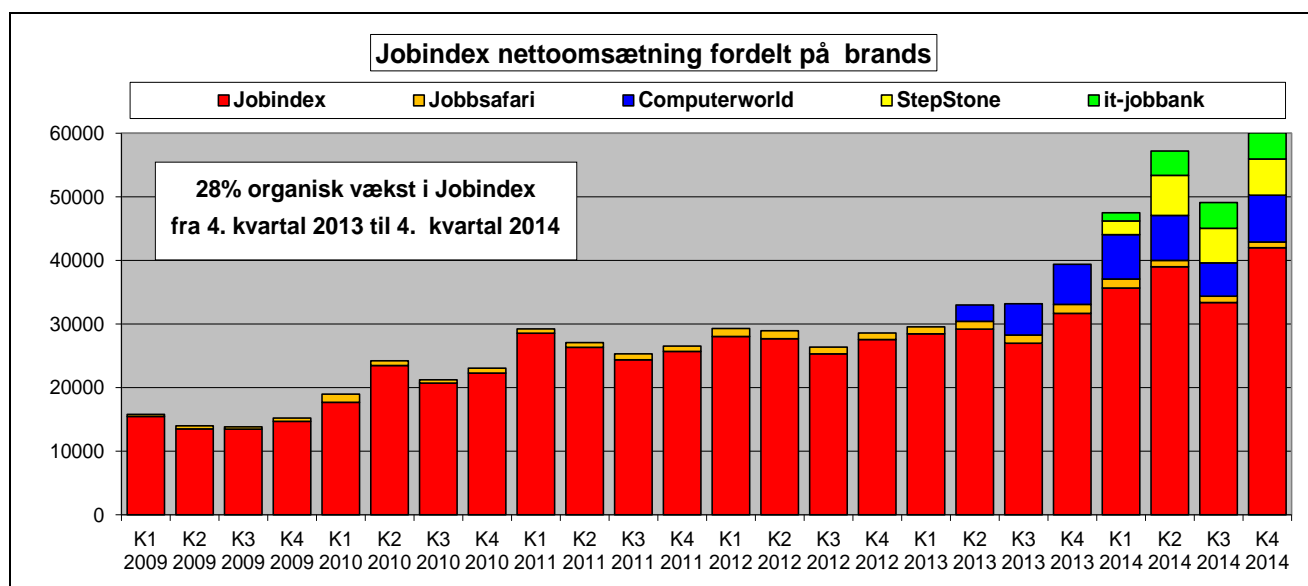
Resultatopgørelse	4. kvartal 2014	4. kvartal 2013	Året 2014	Året 2013	Vækst
Faktureret omsætning	71.273 t.kr.	43.613 t.kr.	220.064 t.kr.	136.530 t.kr.	61%
Nettoomsætning	60.080 t.kr.	39.387 t.kr.	213.883 t.kr.	134.971 t.kr.	58%
EBITDA ekskl. særlige poster	14.950 t.kr.	7.945 t.kr.	53.795 t.kr.	34.091 t.kr.	58%
Overskud før renter og skat	13.094 t.kr.	6.744 t.kr.	46.485 t.kr.	23.966 t.kr.	94%
Resultat pr. aktie	16 kr.	6 kr.	44 kr.	20 kr.	117%
Antal udestående aktier	900.000	900.000	900.000	900.000	0%

Balance	31. dec. 2014	30. sep. 2014	Ultimo 2014	Ultimo 2013	Vækst
Aktiver i alt	130.102 t.kr.	113.103 t.kr.	130.120 t.kr.	94.454 t.kr.	36%
Egenkapital ekskl. udbytte	48.514 t.kr.	33.833 t.kr.	48.514 t.kr.	8.521 t.kr.	469%
Likvider, værdipapirer, bankgæld	48.735 t.kr.	22.530 t.kr.	48.735 t.kr.	46.771 t.kr.	4%

Pengestrømsopgørelse	4. kvartal 2014	4. kvartal 2013	Året 2014	Året 2013	Vækst
Likvider og værdipapirer primo	22.530 t.kr.	43.832 t.kr.	46.771 t.kr.	59.314 t.kr.	-21%
Driftens pengestrømme	27.557 t.kr.	3.584 t.kr.	51.591 t.kr.	21.413 t.kr.	141%
Investeringernes pengestrømme	-1.352 t.kr.	-646 t.kr.	-22.627 t.kr.	-6.956 t.kr.	225%
Finansieringens pengestrømme	0 t.kr.	0 t.kr.	-27.000 t.kr.	-27.000 t.kr.	0%
Likvider og værdipapirer ultimo	48.735 t.kr.	46.770 t.kr.	48.735 t.kr.	46.771 t.kr.	4%

Egenkapitalopgørelse	4. kvartal 2014	4. kvartal 2013	Året 2014	Året 2013	Vækst
Egenkapital primo ekskl. udbytte	33.833 t.kr.	30.127 t.kr.	8.521 t.kr.	17.102 t.kr.	-50%
Periodens resultat efter skat	14.681 t.kr.	5.394 t.kr.	39.993 t.kr.	18.419 t.kr.	117%
Egenkapital ultimo ekskl. udbytte	48.514 t.kr.	35.521 t.kr.	48.514 t.kr.	35.521 t.kr.	37%

Tallene er ikke reviderede. Tallene inkluderer StepStone A/S og it-jobbank a/s fra 1. marts 2014.



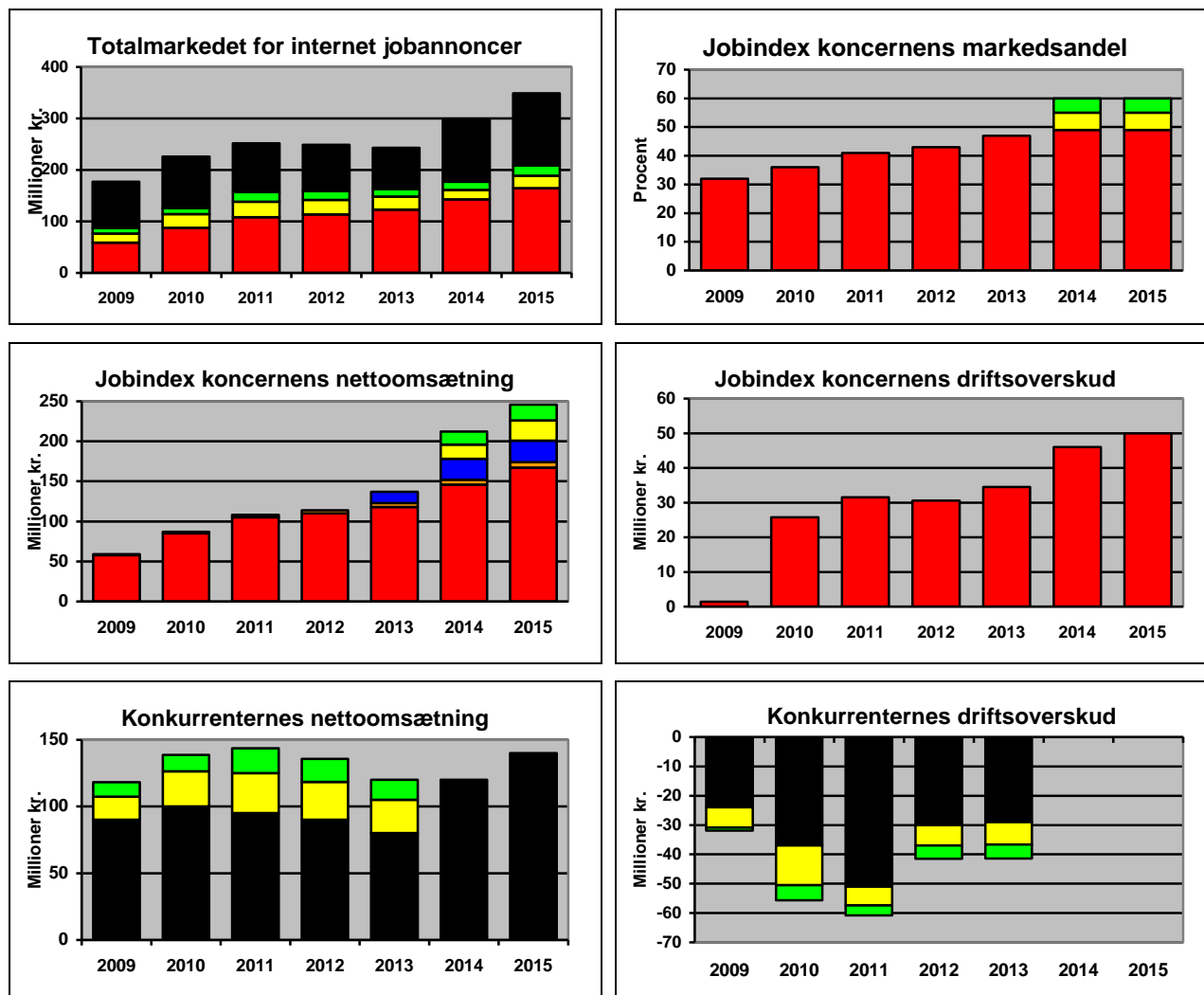
Figur 1: Jobindex koncernens nettoomsætning fordelt på brands 2009-2014

Tema: Forventninger til Jobindex i 2015

Det samlede internetjobannoncemarked blev på knap 300 mio. kr. i 2014 mod 234 mio. kr. i 2013, en stigning på ca. 25%, og vi forventer at økonomien og jobmarkedet vil forsætte stigningen i 2015. Antallet af jobannoncer på internettet steg med 10% i januar 2015 sammenlignet med januar 2014. Vi forventer, at det samlede antal jobannoncer på internettet stiger med 10% i 2015 sammenlignet med 2014, og at internet jobannonce markedet vil stige lidt mere end dette, fordi der vil opstå begyndende mangel på arbejdskraft indenfor visse jobkategorier såsom it-folk og ingeniører. Vi forventer derfor et internet jobannoncemarked på 350 mio. kr. i 2014, forudsat at der kommer den forventede fremgang i dansk økonomi, og der ikke sker ulykker i Grækenland eller Ukraine.

Jobindex markedsandel er vokset til knap 50%, mens StepStone og it-jobbank har hhv. ca. 6% og 5% af internetjobannoncemarkedet. Vi forventer nogenlunde samme markedsandele i 2015, dvs. en omsætning på knap 170 mio. kr. i Jobindex, 25 mio. kr. i StepStone og 20 mio. kr. i it-jobbank. Dertil kommer 7 mio. kr. fra Jobbsafari i Sverige og Norge og ca. 27 mio. kr. fra Computerworld, hvilket giver en samlet forventet omsætning for hele koncernen på knap 250 mio. kr.

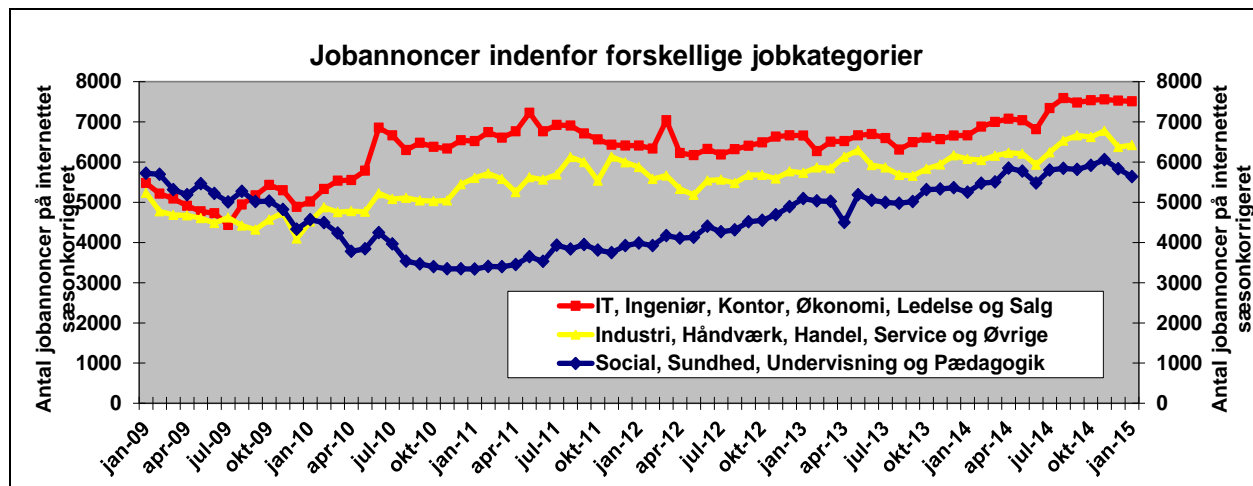
Vi forventer et driftsoverskud i Jobindex på omkring 50 mio. kr. ligesom i 2014, men StepStone og it-jobbank skal gerne give mindre driftsoverskud i år efter at have givet underskud i 2014. Computerworld forventes også at give et mindre driftsoverskud i 2015. Vi forventer derfor et driftsoverskud før renter og skat i hele koncernen på over 50 mio. kr. i 2015 mod 46 mio. kr. i 2014.



Figur 2: Forventninger til totalmarkedet, markedsandel, nettoomsætning og driftsoverskud i 2015
Jobindex rød, Jobbsafari orange, Computerworld blå, StepStone gul, it-jobbank grøn, andre sort

Arbejdsmarkedet starter godt i 2015

Efter nogle svage måneder i sommeren sidste år begyndte Dansk Jobindex i efteråret at stige, og stigningen har holdt i det nye år. I januar 2015 blev der lagt ca. 18.100 nye jobannoncer på nettet. Det er en fremgang på ca. 1.000 jobannoncer sammenlignet med januar 2014, men antallet af nye jobannoncer har ligget stabilt på 18-19.000 annoncer pr. måned det sidste halve år. Danske Bank har beregnet, at de lave renter, de lave oliepriser og den høje dollar alt andet lige vil skabe 30.000 nye job, så vi tror at jobmarkedet vil stige i 2015, hvis ikke Grækenland ødelægger det som i 2011.



Figur 3: Antal jobannoncer på internettet inden for forskellige jobkategorier 2009-2015

Aktiekapital og aktionærforhold

Aktier for bestyrelse, direktion og rådgivere pr. 31. december 2014 samt bevægelse i kvartalet.

Aktionær	Aktier ultimo	Bevægelse	Ejerandel
Danielsen.com ApS	831.946 stk.		92,4%
Nuværende medarbejdere	25.750 stk.		2,9%
Båndlagte medarbejderaktier	11.930 stk.		1,3%
Tidligere medarbejdere	8.051 stk.	-300 stk.	0,9%
Bestyrelsesformand Ole Timm	5.346 stk.		0,6%
Adm. direktør Kaare Danielsen	410 stk.		0,1%
Vicedirektør Henrik Christensen	160 stk.		0,0%
Bestyrelsesmedlem Jens Zilstorff	0 stk.		0,0%
Bestyrelsesmedlem Charlotte Theisen	0 stk.		0,0%
Rådgiver Clearwater International K/S	0 stk.		0,0%
Øvrige aktionærer	16.407 stk.	+300 stk.	1,8%

Selskabet har ikke egne aktier. Selskabet har ikke udstedt konvertible obligationer, warrants el.lign. Selskabet har 233 navnenoterede aktionærer pr. 31. december inkl. båndlagte medarbejderaktier.

Yderligere oplysninger

Adm. direktør
Kaare Danielsen
Jobindex A/S
Holger Danskes Vej 91
2000 Frederiksberg
Telefon: 3832 3360
E-mail: kd@jobindex.dk

Godkendt rådgiver
Jakob Tolstrup Kristensen
Clearwater International K/S
Dalgas Avenue 48
8000 Århus C
Telefon: 7022 5033
E-mail: jakob.tolstrup@cwicf.dk

Kvartalsrapport for 1. kvartal 2015 offentliggøres 18. maj. Generalforsamling afholdes den 22. maj.